



# ESTADISTICAS VITALES

Año 2017

DEPARTAMENTO DE ESTADISTICA SANITARIA  
DIRECCION DE UNIDAD DE PLANIFICACION SECTORIAL  
MINISTERIO DE SALUD PUBLICA  
PROVINCIA DEL CHACO

DEPARTAMENTO DE ESTADISTICA SANITARIA - MINISTERIO DE SALUD PUBLICA - PROVINCIA DEL CHACO

# AUTORIDADES

GOBERNADOR DE LA PROVINCIA DEL CHACO

ING. OSCAR DOMINGO PEPPPO

MINISTRO DE SALUD PÚBLICA

DR. LUIS RODOLFO CARLOS ZAPICO

SUBSECRETARIO DE SALUD

DR. CRISTIAN OBREGON

SUBSECRETARIO DE PROMOCION DE LA SALUD

DR. OSVALDO RENE MERLO

SUBSECRETARIA DE ATENCION Y ACCESO AL  
SISTEMA DE SALUD

DRA. SILVANA LORENA MAUREL

SUBSECRETARIO DE COORDINACION Y CONTROL DE  
GESTION DE SALUD

CRA. GABRIELA YOLOF

SUBSECRETARIO DE LOGISTICA E  
INFRAESTRUCTURA SANITARIA

ARQ. MARTIN EDUARDO BODINI

DIRECCION DE UNIDAD DE PLANIFICACION  
SECTORIAL

LIC. CECILIA WAJCMAN

DEPARTAMENTO DE ESTADÍSTICA SANITARIA

T.E.S. MONICA ELISABETH PAIVA

RECOLECCIÓN DE LA INFORMACIÓN

CENTROS ASISTENCIALES  
OFICIALES Y PRIVADOS  
REGISTROS CIVILES

RECEPCIÓN DE INFORMACIÓN

REGISTROS CIVILES

PROCESAMIENTO Y ELABORACIÓN

DEPARTAMENTO DE ESTADÍSTICA SANITARIA

PROVINCIA DEL CHACO  
MINISTERIO DE SALUD PUBLICA  
DEPARTAMENTO DE ESTADÍSTICA SANITARIA

Fecha de Publicación: Junio de 2.018

DEPARTAMENTO DE ESTADISTICA SANITARIA - MINISTERIO DE SALUD PUBLICA - PROVINCIA DEL CHACO

DEPARTAMENTO DE ESTADÍSTICA SANITARIA

T.E.S. PAIVA, Mónica Elisabeth

PRODUCCIÓN

TÉCNICOS EN ESTADÍSTICA DE SALUD

BENITEZ, Natalia Verónica  
MARTINEZ, María Rosa  
OCAMPO, Maribel  
ORTIGOZA, Silvia Cristina  
RAMIREZ, Juan Antonio  
SEMENZA, Mónica Mariela  
VILLALBA, Adela Emilse

AUXILIARES

AHRNDT, Oscar Abraham  
BENITEZ, Mercedes  
ECHAGÜE, Fabiana  
FALCON, Edgardo Daniel  
GIMENEZ, Virginia  
GOMEZ, Mario Daniel  
LEIVA BRITZ, Sebastián  
YEJI, Carolina Beatriz

COMPUTACIÓN

SISTEMAS

A.S. MORALES SILVA, Rodrigo Antonio  
I.S.I. REVUELTA, Sonia Mariel

OPERADORES DE P.C.

ARETI, Ana María  
DA RÉ, Sergio Mario  
JARA, Exequiel  
MORALES, Juan Manuel  
PEREZ, Leonardo Javier  
QUINTANA, Melina Evelin  
RAMIREZ, Ivan Eduardo Nicolás  
RESKE, Alan Adriel

IMPRESA

AYALA, Carlos Walter

ADMINISTRACIÓN

SANCHEZ, Juan Manuel

SERVICIO

MONTERO, Gerónimo Librado

## **DEFINICIONES**

### **NACIDO VIVO:**

Es la expulsión o extracción completa del cuerpo de la madre prescindiendo de la duración del embarazo de un producto de la concepción que después de tal separación, respire o manifieste cualquier otro signo de vida, tal como el latido del corazón, pulsaciones de cordón umbilical o movimientos efectivos de músculos de contracción voluntaria, haya o no haya sido cortado el cordón umbilical y este o no unida la placenta; cada producto de tal alumbramiento se considera nacido vivo.

### **DEFUNCIÓN:**

Es la desaparición permanente de todo signo de vida, cualquiera que sea el tiempo transcurrido desde el nacimiento con vida (cesación postnatal de las funciones de las funciones vitales sin posibilidad de resucitar). por lo tanto, esta definición excluye las defunciones fetales.

### **DEFUNCIÓN FETAL:**

Es la muerte ocurrida con anterioridad a la expulsión completa o extracción del cuerpo de la madre de un producto de la concepción, cualquiera que haya sido la duración del embarazo. La defunción es señalada por el hecho de que, después de tal separación, el feto no respira ni muestra cualquier otro signo de vida, tal como el latido del corazón, las pulsaciones del cordón umbilical o el movimiento efectivo de los músculos de contracción voluntaria.

### **MORTALIDAD MATERNA:**

Es la defunción de una mujer mientras está embarazada o dentro de los 42 días siguientes a la terminación del embarazo, independientemente de la duración y el sitio del embarazo, debido a cualquier causa relacionada con o agravada por el embarazo mismo o su atención, pero no por causas accidentales o incidentales.

### **LUGAR DE RESIDENCIA HABITUAL:**

Es la localización geográfica o dirección donde reside habitualmente la persona de que se trate. Este no necesita ser el mismo lugar en que aquella persona se encontraba en el momento en que ocurrió el hecho, o su residencia legal. A los efectos de tabulación, el lugar de residencia debe determinarse de la siguiente manera:

- \* **PARA NACIDOS VIVOS:** lugar de residencia de la madre en el momento del alumbramiento.
- \* **PARA DEFUNCIONES FETALES:** lugar de residencia de la madre en el momento expulsión del feto;
- \* **PARA DEFUNCIONES MENORES DE UN AÑO:** lugar de residencia de la madre en el momento de la defunción del niño (o la del niño si la madre ha muerto); y
- \* **PARA DEFUNCIONES:** lugar de residencia del fallecido al morir.

## **MORTALIDAD INFANTIL:**

La mortalidad comprende la mortalidad de menores de un año. Se llama mortalidad neonatal a la ocurrida en el transcurso de los primeros 28 días de vida y la expresión mortalidad postneonatal designa la ocurrida desde fin del periodo neonatal hasta los 11 meses y 29 días.

Antes de iniciar su análisis, es necesario tener presente la influencia de la calidad de los datos en el valor de estos indicadores, particularmente en la mortalidad neonatal.

El estudio de la mortalidad infantil debe tener en cuenta un conjunto de factores que influyen y determinan el nivel de la misma: biológicos, demográficos, geográficos, socio-económicos, culturales, ambientales y de atención de la salud.

La influencia de estos factores difiere según la edad de los menores de 1 año. En la mortalidad neonatal prevalecen aquellos referentes tanto a las condiciones congénitas, como la atención del parto y del niño durante los primeros días de vida). En la mortalidad postneonatal tienen mayor impacto las condiciones ambientales y socio-económicas sobre la salud del niño.

DEPARTAMENTO DE ESTADISTICA SANITARIA - MINISTERIO DE SALUD PUBLICA - PROVINCIA DE CHACO

## FÓRMULAS UTILIZADAS

### TASA BRUTA DE NATALIDAD:

$$\begin{array}{l} \text{Tasa Bruta} \\ \text{Anual de} \\ \text{Natalidad} \end{array} = \frac{\text{Número de Nacidos Vivos acaecidos en la población de} \\ \text{una zona geográfica dada durante un año}}{\text{Población total de la zona geográfica dada estimada a} \\ \text{mitad del mismo año}} \times 1.000$$

### TASA BRUTA DE MORTALIDAD GENERAL:

$$\begin{array}{l} \text{Tasa Bruta} \\ \text{Anual de} \\ \text{Mortalidad} \\ \text{General} \end{array} = \frac{\text{Número de defunciones acaecidas en la población de} \\ \text{una zona geográfica dada durante un año}}{\text{Población total de la zona geográfica dada estimada a} \\ \text{mitad del mismo año}} \times 1.000$$

### TASA MORTALIDAD INFANTIL:

$$\begin{array}{l} \text{Tasa Anual de} \\ \text{Mortalidad} \\ \text{Infantil} \end{array} = \frac{\text{Número de muertes menores de 1 año que acaecieron en} \\ \text{la población de una zona geográfica dada durante un año}}{\text{Número de nacidos vivos que acaecieron entre la población} \\ \text{de la zona geográfica dada durante el mismo año}} \times 1.000$$

### TASA DE MORTALIDAD NEONATAL:

$$\begin{array}{l} \text{Tasa Anual de} \\ \text{Mortalidad} \\ \text{Neonatal} \end{array} = \frac{\text{Nº de muertes de niños menores de 28 días que acaecie-} \\ \text{ron en la población de una zona geográfica dada en un año}}{\text{Número de nacidos vivos que acaecieron entre la población} \\ \text{de la zona geográfica dada el mismo año}} \times 1.000$$

### TASA DE MORTALIDAD NEONATAL PRECOZ:

$$\begin{array}{l} \text{Tasa Anual de} \\ \text{Mortalidad} \\ \text{Neonatal} \\ \text{Precoz} \end{array} = \frac{\text{Número de muertes de niños menores de 7 días de vida}}{\text{Número de nacidos vivos que acaecieron entre la pobla-} \\ \text{ción de la zona geográfica dada durante el mismo año}} \times 1.000$$

### TASA DE MORTALIDAD POSTNEONATAL (TASA DE MORTALIDAD INFANTIL TARDÍA):

$$\begin{array}{l} \text{Tasa Anual} \\ \text{de Mortalidad} \\ \text{Postneonatal} \end{array} = \frac{\text{Número de muertes de niños de 28 días a menos de} \\ \text{1 año que acaecieron en la población de} \\ \text{zona geográfica dada en un año}}{\text{Número de nacidos vivos que acaecieron entre la pobla-} \\ \text{ción de la zona geográfica dada durante el mismo año}} \times 1.000$$

**TASA DE MORTALIDAD FETAL:**

Tasa de Mortalidad Fetal = 
$$\frac{\text{Número de defunciones fetales acaecidas en la población de una zona geográfica dada durante un año}}{\text{Número de nacidos vivos que acaecieron entre la población de una zona geográfica dada durante el mismo año}} \times 1.000$$

**TASA DE MORTALIDAD MATERNA:**

Tasa Anual de Mortalidad Materna = 
$$\frac{\text{Número de defunciones por causas maternas acaecidas en la población femenina de una zona geográfica dada durante un año}}{\text{Número de nacidos vivos que acaecieron entre la población de la zona geográfica dada durante el mismo año}} \times 10.000$$

**TASA ANUAL DE MORTALIDAD GENERAL ESPECÍFICA POR EDAD:**

Tasa Anual de Mortalidad Gral. Específica por Edad = 
$$\frac{\text{Número de defunciones de un grupo de edad de la población de una determinada área y año}}{\text{Población estimada a mitad del mismo año de ese grupo de edad en la misma área}} \times 1.000$$

**INDICADOR DE MORTALIDAD DE LA NIÑEZ:**

Indicador de Mortalidad de la Niñez = 
$$\frac{\text{Número de defunciones de niños menores de 5 años acaecidos en la población de una zona geográfica dada en un año}}{\text{Número de nacidos vivos que acaecieron entre la población de una zona geográfica dada durante el mismo año}} \times 1.000$$

**TASA BRUTA DE NUPCIALIDAD:**

Tasa Bruta Anual de Nupcialidad = 
$$\frac{\text{Número de Matrimonios registrados en la población de una zona geográfica dada durante un año}}{\text{Población total de la zona geográfica dada estimada a mitad del mismo año}} \times 10.000$$

DEPARTAMENTO DE ESTADÍSTICA - SECRETARÍA - MINISTERIO DE SALUD PÚBLICA - PROVINCIA DEL CHACO



## INDICE GENERAL

Información Faltante	
Población Estimada 2017	
Tasas de Hechos Vitales según información proporcionada por los Registros Civiles - Por Regiones Sanitarias y Areas Programáticas	
<b><u>NACIMIENTOS</u></b>	
Nacidos Vivos según Edad y Residencia de la Madre - Por Regiones Sanitarias y Areas Programáticas	
Nacidos Vivos según Peso al Nacer y Residencia de la Madre - Por Regiones Sanitarias y Areas Programáticas	
Nacidos Vivos según Tiempo de Gestación y Residencia de la Madre - Por Regiones Sanitarias y Areas Programáticas	
Nacidos Vivos según Número de Orden y Residencia de la Madre - Por Regiones Sanitarias y Areas Programáticas	
Nacidos Vivos según Nivel de Instrucción y Residencia de la Madre - Por Regiones Sanitarias y Areas Programáticas	
Nacidos Vivos según Local de Ocurrencia, Persona que Atendió el Parto y Residencia de la Madre - Por Regiones Sanitarias y Areas Programáticas	
Nacidos Vivos según Peso al Nacer y Edad de la Madre	
Tabla y Gráfico Total Provincia	
Tabla y Gráfico Región Sanitaria I	
Tabla y Gráfico Región Sanitaria II	
Tabla y Gráfico Región Sanitaria III	
Tabla y Gráfico Región Sanitaria IV	
Tabla y Gráfico Región Sanitaria V	
Tabla y Gráfico Región Sanitaria VI	
Tabla y Gráfico Región Sanitaria VII	
Tabla y Gráfico Región Sanitaria VIII	
<b><u>MATRIMONIOS</u></b>	
Matrimonios Clasificados por Mes de Ocurrencia, Regiones Sanitarias y Areas Programáticas	
<b><u>DEFUNCIONES</u></b>	
Defunciones Maternas según Causas de Muerte y Grupo de Edad de las Fallecidas	
Defunciones Fetales según Residencia de la Madre y Tiempo de Gestación - Por Regiones Sanitarias y Areas Programáticas	
Defunciones Fetales por Tiempo de Gestación y Causa de Muerte	
Gráfico de Principales Causas de Defunciones Fetales	
Defunciones Infantiles, Neonatales y Postneonatales, según Causa de Muerte	
Gráfico de Principales Causas de Defunciones Infantiles	
Defunciones Infantiles según Peso al Nacer y Edad de la Madre	
Tabla y Gráfico Total Provincia	
Tabla y Gráfico Región Sanitaria I	
Tabla y Gráfico Región Sanitaria II	
Tabla y Gráfico Región Sanitaria III	
Tabla y Gráfico Región Sanitaria IV	
Tabla y Gráfico Región Sanitaria V	
Tabla y Gráfico Región Sanitaria VI	
Tabla y Gráfico Región Sanitaria VII	
Tabla y Gráfico Región Sanitaria VIII	

Defunciones Neonatales (Menores de 28 días), Porcentajes según Grupo de Causas, Basados en Criterios de Reducibilidad, por Regiones Sanitarias	
Gráfico de Defunciones Neonatales (Menores de 28 días), Porcentajes según Grupo de Causas, Basados en Criterios de Reducibilidad	
Defunciones Neonatales (Menores de 28 días), según Grupo de Causas, Basados en Criterios de Reducibilidad, por tipo de defunción neonatal	
Gráfico de Defunciones Neonatales (Menores de 28 días), según Grupo de Causas, Basados en Criterios de Reducibilidad, por tipo de defunción neonatal	
Defunciones Postneonatales (de 28 días a 11 meses), Porcentajes según Grupo de Causas, Basados en Criterios de Reducibilidad, por Regiones Sanitarias	
Gráfico de Defunciones Postneonatales (de 28 días a 11 meses), Porcentajes según Grupo de Causas, Basados en Criterios de Reducibilidad	
Defunciones Generales por Causa de Muerte y Grupo de Edad	
Gráfico de Principales Causas de Defunciones Generales	
Defunciones Generales por Causa de Muerte y Regiones Sanitarias	
Defunciones Generales por Causa de Muerte y Sexo	
Defunciones Generales por Grupo de Edad, Causa de Muerte y Años de Vida Perdidos Prematuramente (A.V.P.P.)	
Defunciones Generales por Grupo Etéreo, Regiones Sanitarias y Areas Programáticas	
Defunciones por Enfermedades Inmunoprevenibles – Por Regiones Sanitarias y Areas Programáticas	
Defunciones por Infecciones Intestinales, Deshidratación, Inrespa y Desnutrición en Niños de 0 a 4 años – Por Regiones Sanitarias y Areas Programáticas	

DEPARTAMENTO DE ESTADISTICA SANITARIA - MINISTERIO DE SALUD PUBLICA - PROVINCIA DEL CHACO

**INFORMACION FALTANTE DE HECHOS VITALES  
PROVINCIA DEL CHACO - AÑO 2017**

<b>REGISTRO CIVIL</b>	<b>MESES FALTANTES</b>
<b>Región Sanitaria I</b>	
La Tigra	Diciembre
La Clotilde	Diciembre
San Bernardo	Diciembre
Enrique Urien	Diciembre
Chorotis	Enero, Marzo, Junio, Julio, Noviembre y Diciembre
<b>Región Sanitaria II</b>	
El Paraisal	Enero a Diciembre
Colonia Aborigen	Diciembre
Machagai	Diciembre
<b>Región Sanitaria III</b>	
La Escondida	Diciembre
Colonia Popular	Noviembre
<b>Región Sanitaria IV</b>	
Mesón de Fierro	Diciembre
Gancedo	Octubre
Gral Capdevilla	Enero a Diciembre
<b>Región Sanitaria V</b>	
Pozo del Gato	Enero a Marzo y Setiembre a Diciembre
El Sauzal	Marzo a Diciembre
El Pintado	Enero a Marzo
Comandancia Frías	Enero a Diciembre
Nueva Pompeya	Julio y Diciembre
Fuerte Esperanza	Diciembre
El Espinillo	Junio a Diciembre
Fortín Lavalle	Enero a Diciembre
Miraflores	Noviembre y Diciembre
<b>Región Sanitaria VI</b>	
Campo La Aurora	Setiembre
Gral San Martín	Diciembre
Pampa Almirón	Agosto y Diciembre
Selvas del Río de Oro	Mayo a Diciembre
La Eduvigis	Enero a Diciembre
<b>Región Sanitaria VII</b>	
Taco Pozo	Diciembre
Saenz Peña - 1º Sección	Diciembre

DEPARTAMENTO DE ESTADISTICA SANITARIA - MINISTERIO DE SALUD PUBLICA - PROVINCIA DEL CHACO

**POBLACION TOTAL POR GRUPOS ETAREOS SEGÚN DEPARTAMENTOS ESTIMADA Y AJUSTADA A LA PROYECCION  
NACIONAL Y PROVINCIAL (\*)  
PROVINCIA DEL CHACO - AÑO 2017**

NRO	DEPARTAMENTO	TOTAL	MENOR DE 1 AÑO	DE 1 AÑO	DE 2 A 4 AÑOS	DE 5 AÑOS	DE 6 A 9 AÑOS	DE 10 A 14 AÑOS	DE 15 A 19 AÑOS	DE 20 A 49 AÑOS	DE 50 Y MAS AÑOS
	DETALLE										
<b>TOTAL PROVINCIA</b>		<b>1.168.165</b>	<b>23.258</b>	<b>22.643</b>	<b>67.415</b>	<b>21.140</b>	<b>87.840</b>	<b>104.271</b>	<b>112.263</b>	<b>492.989</b>	<b>236.346</b>
7	ALMIRANTE BROWN	40.457	981	992	2.950	914	3.779	4.202	4.063	16.155	6.421
14	BERMEJO	27.024	509	484	1.404	477	2.097	2.530	2.596	10.440	6.487
21	COMANDANTE FERNANDEZ	109.942	2.318	2.166	6.570	2.082	7.948	8.927	10.027	46.488	23.416
28	CHACABUCO	34.666	696	643	1.912	571	2.448	3.166	3.305	14.716	7.209
36	12 DE OCTUBRE	25.278	520	479	1.491	464	1.992	2.475	2.523	10.502	4.832
39	2 DE ABRIL	7.822	130	132	389	115	602	720	761	3.260	1.713
43	FRAY J. STA MARÍA DE ORO	13.694	256	287	756	227	1.071	1.333	1.244	5.688	2.832
49	GENERAL BELGRANO	14.011	317	260	963	315	1.298	1.483	1.413	5.399	2.563
56	GENERAL DONOVAN	14.174	247	269	735	236	1.044	1.270	1.424	5.921	3.028
63	GENERAL GÜEMES	74.902	1.620	1.652	5.058	701	6.882	7.941	7.552	30.959	11.537
70	INDEPENDENCIA	25.113	634	581	2.008	648	2.416	2.666	2.535	9.403	4.222
77	LIBERTAD	14.023	267	289	807	224	1.048	1.252	1.329	6.022	2.785
84	LIB. GRAL SAN MARTÍN	66.379	1.424	1.246	4.033	1.378	5.675	6.563	6.659	26.556	12.845
91	MAIPU	26.812	573	572	1.590	563	2.334	2.861	2.840	10.492	5.047
98	MAYOR LUIS J. FONTANA	58.997	1.214	1.101	3.298	1.138	4.525	5.408	5.939	24.251	12.123
105	9 DE JULIO	31.380	616	656	1.823	559	2.207	2.734	3.216	13.110	6.459
112	O´HIGGINS	21.447	528	543	1.541	487	1.947	2.187	2.042	8.212	3.960
119	PRESIDENCIA DE LA PLAZA	13.295	266	294	779	250	1.097	1.307	1.410	5.191	2.701
126	PRIMERO DE MAYO	11.938	235	226	630	160	888	1.091	1.213	5.033	2.462
133	QUITILIPÍ	37.596	727	809	2.428	742	3.114	3.666	3.905	14.780	7.425
140	SAN FERNANDO	430.173	7.779	7.530	21.832	6.514	27.640	33.474	39.286	193.441	92.677
147	SAN LORENZO	15.738	320	345	941	290	1.322	1.623	1.614	6.167	3.116
154	SARGENTO CABRAL	17.435	302	321	964	303	1.395	1.875	1.875	6.712	3.688
161	TAPENAGA	4.247	93	85	252	74	383	447	420	1.704	789
168	25 DE MAYO	31.622	686	741	2.261	708	2.688	3.070	3.072	12.387	6.009

**FUENTE:**

Estimaciones de Población por edad y sexo elaboradas por la Dirección de Estadísticas y Censos de la Provincia del Chaco en base a las proyecciones provistas por INDEC

**NOTA:**

Estimaciones sujetas a revisión

**TASAS DE HECHOS VITALES  
PROVINCIA DEL CHACO - AÑO 2017**

UDT	AREAS		NACIDOS VIVOS		DEFUNCIONES GENERALES		DEFUNCIONES INFANTILES (Menores de 1 año)										DEFUNCIONES DE 1 AÑO		DEFUNCIONES DE 2 A 4 AÑOS		INDICADOR DE MORTALIDAD DE LA NIÑEZ (De 0 a 5 años)		DEFUNCIONES FETALES		DEFUNCIONES MATERNAS (**)			
							INFANTILES TOTAL		NEONATALES (Menores de 28 días)			POST-NEONATALES (De 28 días a 11 meses)																
	NRO	DENOMINACION	NRO	°/°° (*)	NRO	°/°° (*)	NRO	°/°°	NRO	°/°°	NRO	°/°°	NRO	°/°°	NRO	°/°°	%	NRO	°/°° (*)	NRO	°/°° (*)	NRO	°/°°	NRO	°/°°	NRO	°/°°	
<b>TOTAL PROVINCIA</b>		<b>22.894</b>	<b>19,6</b>	<b>7.637</b>	<b>6,5</b>	<b>239</b>	<b>10,4</b>	<b>150</b>	<b>6,6</b>	<b>113</b>	<b>4,9</b>	<b>37</b>	<b>1,6</b>	<b>89</b>	<b>3,9</b>	<b>37,2</b>	<b>19</b>	<b>0,8</b>	<b>27</b>	<b>0,4</b>	<b>285</b>	<b>12,4</b>	<b>197</b>	<b>8,6</b>	<b>14</b>	<b>6,1</b>		
<b>TOTAL REGION 1: UMDESPOCH</b>		<b>1.861</b>	<b>0,0</b>	<b>638</b>	<b>0,0</b>	<b>17</b>	<b>9,1</b>	<b>8</b>	<b>4,3</b>	<b>8</b>	<b>4,3</b>	<b>0</b>	<b>0,0</b>	<b>9</b>	<b>4,8</b>	<b>52,9</b>	<b>2</b>	<b>0,0</b>	<b>2</b>	<b>0,0</b>	<b>21</b>	<b>11,3</b>	<b>20</b>	<b>10,7</b>	<b>2</b>	<b>10,7</b>		
14	35	LA TIGRA	105		39		1	9,5						1	9,5	100,0				1	9,5	1	9,5					
	36	LA CLOTILDE	76		36		1	13,2						1	13,2	100,0				1	13,2							
	37	SAN BERNARDO	184		76		6	32,6	4	21,7	4	21,7		2	10,9	38,3			1		7	38,0	2	10,9				
	39	SAMUHU	38		16																		2	52,6				
	40	VILLA ANGELA	1.025		328		4	3,9	1	1,0	1	1,0		3	2,9	75,0		1		1		6	5,9	12	11,7	1	9,8	
	40	ENRIQUE URIEN	11		5																		1	90,9				
	41	CORONEL DU GRATY	217		64		2	9,2	1	4,6	1	4,6			1	4,6	50,0				2	9,2			1	46,1		
	42	SANTA SYLVINA	193		66		3	15,5	2	10,4	2	10,4			1	5,2	33,3	1			4	20,7	2	10,4				
	43	CHOROTIS	12		8																							
<b>TOTAL REGION 2: CENTRO CHAQUEÑA</b>		<b>2.335</b>	<b>0,0</b>	<b>685</b>	<b>0,0</b>	<b>21</b>	<b>9,0</b>	<b>10</b>	<b>4,3</b>	<b>7</b>	<b>3,0</b>	<b>3</b>	<b>1,3</b>	<b>11</b>	<b>4,7</b>	<b>52,4</b>	<b>3</b>	<b>0,0</b>	<b>1</b>	<b>0,0</b>	<b>25</b>	<b>10,7</b>	<b>19</b>	<b>8,1</b>	<b>4</b>	<b>17,1</b>		
9	11	LAS GARCITAS	122		36		3	24,6	2	16,4	2	16,4		1	8,2	33,3				3	24,6	2	16,4					
	13	CAPITAN SOLARI	45		12																							
	14	COLONIA ELISA	115		37		1	8,7	1	8,7	1	8,7									1	8,7						
	30	EL PALMAR	60		8																		1	16,7				
	31	QUITILUPI	692		217		7	20,7	2	2,9	1	1,4	1	1,4	5	7,2	71,4			1		8	11,6	1	1,4	2	28,9	
	32	COLONIA ABORIGEN	139		12		2	14,4	2	14,4	1	7,2	1	7,2				1			3	21,6	1	7,2				
	33	MACHAGAI	567		164		6	10,6	3	5,3	2	3,5	1	1,8	3	5,3	50,0				6	10,6	8	14,1	2	35,3		
	34	PCIA DE LA PLAZA	279		92		1	3,6							1	3,6	100,0	1			2	7,2	3	10,8				
	38	VILLA BERTHET	316		101		1	3,2						1	3,2	100,0	1			2	6,3	3	9,5					
<b>TOTAL REGION 3: ORIENTAL CHAQUEÑA</b>		<b>1.415</b>	<b>0,0</b>	<b>511</b>	<b>0,0</b>	<b>21</b>	<b>14,8</b>	<b>17</b>	<b>12,0</b>	<b>15</b>	<b>10,6</b>	<b>2</b>	<b>1,4</b>	<b>4</b>	<b>2,8</b>	<b>19,0</b>	<b>0</b>	<b>0,0</b>	<b>1</b>	<b>0,0</b>	<b>22</b>	<b>15,5</b>	<b>15</b>	<b>10,6</b>	<b>3</b>	<b>21,2</b>		
10	15	LA VERDE	79		20																		2	25,3				
	16	LAPACHITO	20		6																							
	17	LA ESCONDIDA	68		31		2	29,4	1	14,7	1	14,7			1	14,7	50,0				2	29,4						
	18	MAKALLE	128		42		1	7,8	1	7,8	1	7,8								1		2	15,6					
	18	LAGUNA BLANCA	11		5																							
	19	PUERTO TIROL	205		60		6	29,3	5	24,4	3	14,6	2	9,8	1	4,9	16,7				6	29,3	3	14,6				
	19	COLONIA POPULAR	16		5																							
11	1	PUERTO BERMEJO	40		14																					1	500,0	
	1	PUERTO EVA PERON	20		6																							
	2	GENERAL VEDIA	61		25		2	32,8	2	32,8	2	32,8									2	32,8	1	16,4				
	3	LA LEONESA	231		98		5	21,6	4	17,3	4	17,3			1	4,3	20,0				5	21,6	5	21,6	2	86,6		



UDT	AREAS		NACIDOS VIVOS		DEFUNCIONES GENERALES		DEFUNCIONES INFANTILES (Menores de 1 año)										DEFUNCIONES DE 1 AÑO		DEFUNCIONES DE 2 A 4 AÑOS		INDICADOR DE MORTALIDAD DE LA NIÑEZ (De 0 a 5 años)		DEFUNCIONES FETALES		DEFUNCIONES MATERNAS (**)		
	NRO	DENOMINACION					INFANTILES TOTAL		NEONATALES (Menores de 28 días)				POST-NEONATALES (De 28 días a 11 meses)														
			NRO	‰	NRO	‰	TOTAL		PRECOCES (De 0 a 6 días)		TARDIAS (De 7 a 27 días)		POST-NEONATALES														
							NRO	‰	NRO	‰	NRO	‰	NRO	‰	NRO	‰	%										
NRO	‰	NRO	‰	NRO	‰	NRO	‰	NRO	‰	NRO	‰	NRO	‰	NRO	‰	NRO	‰	NRO	‰	NRO	‰	NRO	‰	NRO	‰		
8	50	SELVA RIO DE ORO	3		3																						
	51	LA EDUGIVIS	6		2																						
<b>TOTAL REGION 7: CENTRO OESTE</b>			<b>3.377</b>	<b>0,0</b>	<b>1.117</b>	<b>0,0</b>	<b>53</b>	<b>15,7</b>	<b>42</b>	<b>12,4</b>	<b>30</b>	<b>8,9</b>	<b>12</b>	<b>3,6</b>	<b>11</b>	<b>3,3</b>	<b>20,8</b>	<b>2</b>	<b>0,0</b>	<b>6</b>	<b>0,0</b>	<b>61</b>	<b>18,1</b>	<b>37</b>	<b>11,0</b>	<b>0</b>	<b>0,0</b>
5	22	TACO POZO	219		53		2	9,1	2	9,1			2	9,1								2	9,1	1	4,6		
6	23	LOS FRENTONES	199		40		2	10,1	2	10,1	1	5,0	1	5,0								3	15,1	6	30,2		
	24	PAMPA DEL INFIERNO	291		74		3	10,3	1	3,4	1	3,4			2	6,9	66,7				1	4	13,7	3	10,3		
	25	CONCEPCION DEL BERMEJO	134		51		1	7,5	1	7,5	1	7,5										1	7,5	1	7,5		
	26	AVIA TERAÍ	245		56		4	16,3	3	12,2	3	12,2			1	4,1	25,0					4	16,3	1	4,1		
7	27	NAPENAY	95		33		4	42,1	3	31,6	3	31,6			1	10,5	25,0					4	42,1				
	28	CAMPO LARGO	270		72		6	22,2	4	14,8	2	7,4	2	7,4							1	7	25,9	4	14,8		
	29	PCIA ROQUE SAENZ PEÑA	1.924		738		31	16,1	26	13,5	19	9,9	7	3,6	5	2,6	16,1	1			4	36	18,7	21	10,9		
<b>TOTAL REGION 8: METROPOLITANA</b>			<b>7.598</b>	<b>0,0</b>	<b>2.990</b>	<b>0,0</b>	<b>69</b>	<b>9,1</b>	<b>44</b>	<b>5,8</b>	<b>28</b>	<b>3,7</b>	<b>16</b>	<b>2,1</b>	<b>25</b>	<b>3,3</b>	<b>36,2</b>	<b>3</b>	<b>0,0</b>	<b>9</b>	<b>0,0</b>	<b>81</b>	<b>10,7</b>	<b>50</b>	<b>6,6</b>	<b>2</b>	<b>2,6</b>
12	8	RESISTENCIA	5.522		2.292		53	9,6	34	6,2	23	4,2	2	2,0	19	3,4	35,8	3			7	63	11,4	41	7,4	2	3,6
	8	BARRANQUERAS	1.017		397		5	4,9	4	3,9	2	2,0	2	2,0	1	1,0	20,0				1	6	5,9	4	3,9		
	8	FONTANA	779		212		8	10,3	3	3,9	2	2,6	1	1,3	5	6,4	62,5				1	9	11,6	4	5,1		
	8	PUERTO VILELAS	269		78		3	11,2	3	11,2			2	3,7	2	7,4						3	11,2	1	3,7		
	9	COLONIA BARANDA	11		11																						
<b>REGION SANITARIA IGNORADA</b>			<b>2</b>	<b>0,0</b>	<b>1</b>	<b>0,0</b>	<b>0</b>	<b>0,0</b>	<b>0</b>	<b>0,0</b>	<b>0</b>	<b>0,0</b>	<b>0</b>	<b>0,0</b>	<b>0</b>	<b>0,0</b>	<b>0,0</b>	<b>0</b>	<b>0,0</b>	<b>0</b>	<b>0,0</b>	<b>0</b>	<b>0,0</b>	<b>0</b>	<b>0,0</b>	<b>0</b>	<b>0,0</b>

**NOTA:**

(\*) El I.N.DE.C. no cuenta, al momento de esta publicación, con las estimaciones de Población del año 2017 por Áreas Programáticas y Grupos de Edades. Cuando se disponga de la información necesaria podrán calcularse las tasas de natalidad y mortalidad por áreas programáticas en los grupos etáreos de 1 año y de 2 a 4 años.

(\*\*) Para el cálculo de la tasa de mortalidad materna no se toma en cuenta el código O96, ya que involucra las muertes ocurridas después de los 42 días del parto.

DEPARTAMENTO DE ESTADÍSTICA SANITARIA - MINISTERIO DE SALUD PÚBLICA - PROVINCIA DE BUENOS AIRES

**NACIDOS VIVOS SEGUN EDAD Y RESIDENCIA DE LA MADRE - POR REGIONES SANITARIAS Y AREAS PROGRAMATICAS  
PROVINCIA DEL CHACO - AÑO 2017**

UDT	AREAS		TOTAL PROVINCIA	EDAD DE LA MADRE									
	NRO	DENOMINACION		MENOR DE 15 AÑOS	DE 15 A 19 AÑOS	DE 20 A 24 AÑOS	DE 25 A 29 AÑOS	DE 30 A 34 AÑOS	DE 35 A 39 AÑOS	DE 40 A 44 AÑOS	DE 45 A 49 AÑOS	DE 50 Y MAS AÑOS	SIN ESPECIF.
<b>TOTAL PROVINCIA</b>			<b>22.894</b>	<b>184</b>	<b>4.483</b>	<b>6.399</b>	<b>5.246</b>	<b>3.774</b>	<b>2.211</b>	<b>519</b>	<b>20</b>	<b>2</b>	<b>56</b>
<b>TOTAL REGION 1: UMDESOCH</b>			<b>1.861</b>	<b>14</b>	<b>387</b>	<b>561</b>	<b>413</b>	<b>288</b>	<b>155</b>	<b>35</b>	<b>6</b>	<b>0</b>	<b>2</b>
14	35	LA TIGRA	105		23	30	18	16	9	8			1
	36	LA CLOTILDE	76		18	24	11	11		1			
	37	SAN BERNARDO	184	1	44	60	36	30	11	1	1		
	39	SAMUHU	38		9	16	5	4		1			
	40	VILLA ANGELA	1.025	11	190	301	245	166	89	20	2		1
	40	ENRIQUE URIEN	11		3	2	3		2				
	41	CORONEL DU GRATY	217	2	57	69	41	36	11	1			
	42	SANTA SYLVINA	193		40	56	52	22	17	4	2		
	43	CHOROTIS	12		3	3	2	2					
<b>TOTAL REGION 2: CENTRO CHAQUEÑA</b>			<b>2.335</b>	<b>23</b>	<b>517</b>	<b>680</b>	<b>481</b>	<b>366</b>	<b>227</b>	<b>39</b>	<b>0</b>	<b>1</b>	<b>1</b>
9	11	LAS GARCITAS	122	4	30	37	30	17	12	2			
	13	CAPITAN SOLARI	45		9	12	12	8	3	1			
	14	COLONIA ELISA	115	2	18	42	17	19	15	2			
	30	EL PALMAR	60		9	19	15	6	9	2			
	31	QUITILUPI	692	5	160	187	140	110	79	11			
	32	COLONIA ABORIGEN	139	1	32	46	24	20	14	1			1
	33	MACHAGAI	567	2	131	178	128	83	36	8		1	
	34	PCIA DE LA PLAZA	279	5	66	85	57	37	24	5			
	38	VILLA BERTHET	316	4	62	84	58	66	35	7			
<b>TOTAL REGION 3: ORIENTAL CHAQUEÑA</b>			<b>1.415</b>	<b>10</b>	<b>255</b>	<b>406</b>	<b>320</b>	<b>252</b>	<b>135</b>	<b>36</b>	<b>0</b>	<b>0</b>	<b>1</b>
10	15	LA VERDE	79	1	20	19	19	11	5	4			
	16	LAPACHITO	20		6	4	6	2	2				
	17	LA ESCONDIDA	68		11	21	14	11	9	2			
	18	MAKALLE	128	3	15	40	28	22	16	4			
	18	LAGUNA BLANCA	11		4	2	3	2					
	19	PUERTO TIROL	205		37	64	37	35	25	7			
	19	COLONIA POPULAR	16		1	6	4	5					
	1	PUERTO BERMEJO	40		6	13	5	9	6	1			
11	1	PUERTO EVA PERON	20		2	4	7	5	1				1
	2	GENERAL VEDIA	61		8	22	14	10	7				
	3	LA LEONESA	231	2	40	67	55	44	19	4			
	4	LAS PALMAS	131		24	39	29	25	9	5			
	5	ISLA DEL CERRITO	47	1	7	18	8	11	1	1			

DEPARTAMENTO DE ESTADISTICA SANITARIA - MINISTERIO DE SALUD PUBLICA - PROVINCIA DEL CHACO



UDT	AREAS		TOTAL PROVINCIA	EDAD DE LA MADRE									
	NRO	DENOMINACION		MENOR DE 15 AÑOS	DE 15 A 19 AÑOS	DE 20 A 24 AÑOS	DE 25 A 29 AÑOS	DE 30 A 34 AÑOS	DE 35 A 39 AÑOS	DE 40 A 44 AÑOS	DE 45 A 49 AÑOS	DE 50 Y MAS AÑOS	SIN ESPECIFICAR
	6	COLONIA BENITEZ	88		17	23	27	11	6	4			
	7	MARGARITA BELEN	140	1	34	29	29	31	13	3			
13	10	BASAIL	67		10	17	20	10	9	1			
	20	COTE-LAI	25	1	5	6	6	5	2				
	21	CHARADAI	38	1	8	12	9	3	5				
<b>TOTAL REGION 4: SUDOESTE II</b>			<b>2.224</b>	<b>17</b>	<b>432</b>	<b>638</b>	<b>487</b>	<b>351</b>	<b>214</b>	<b>53</b>	<b>1</b>	<b>0</b>	<b>31</b>
15	52	CORZUELA	334	4	79	87	78	48	28	10			
	53	LAS BREÑAS	648	7	126	180	141	100	72	20		2	
	53	LAS PIEDRITAS											
	54	CHARATA	656	2	120	192	133	113	59	8	1	28	
	55	GENERAL PINEDO	350	4	62	115	76	51	34	7		1	
	56	GANCEDO	100		22	19	30	19	6	4			
	56	GENERAL CAPDEVILA	9		2	2	1	2	1	1			
	57	HERMOSO CAMPO	127		21	43	23	18	14	3			
<b>TOTAL REGION 5: IMPENETRABLE</b>			<b>2.652</b>	<b>39</b>	<b>686</b>	<b>731</b>	<b>563</b>	<b>371</b>	<b>208</b>	<b>42</b>	<b>3</b>	<b>0</b>	<b>9</b>
1	58	EL SAUZALITO	193	5	52	57	41	31	10	3			
	59	EL SAUZAL	20		7	6	4	3					
	59	WICHI - EL PINTADO											
2	60	COMANDANCIA FRIAS	16		6	4	1	1	4				
	61	NUEVA POMPEYA	236		58	66	53	32	20	4	1	1	
	62	FUERTE ESPERANZA	60		23	14	11	8	2	1			
3	63	EL ESPINILLO	47	1	20	7	7	7	3			2	
	64	VILLA RIO BERMEJITO	237	4	63	58	45	31	31	3	1	1	
4	65	MIRAFLORES	284	5	66	76	68	35	24	6		4	
	66	JUAN JOSE CASTELLI	979	17	250	289	206	134	68	15			
	67	TRES ISLETAS	580	5	141	160	127	89	46	10	1	1	
<b>TOTAL REGION 6: NORTE</b>			<b>1.430</b>	<b>17</b>	<b>329</b>	<b>369</b>	<b>324</b>	<b>238</b>	<b>115</b>	<b>35</b>	<b>1</b>	<b>0</b>	<b>2</b>
8	12	COLONIAS UNIDAS	87	1	13	29	18	18	6	2			
	44	PAMPA DEL INDIJO	407	8	109	106	83	61	27	13			
	45	PRESIDENCIA ROCA	98	1	16	27	23	21	9	1			
	46	LAGUNA LIMPIA	34		9	8	5	5	6	1			
	47	GRAL SAN MARTIN	737	6	171	181	174	125	60	17	1	2	
	48	CIERVO PETISO	24	1	5	6	10		2				
	49	PAMPA ALMIRON	34		6	8	9	6	5				
	50	SELVA RIO DE ORO	3			1	1	1					
	51	LA EDUGIVIS	6			3	1	1		1			
<b>TOTAL REGION 7: CENTRO OESTE</b>			<b>3.377</b>	<b>29</b>	<b>772</b>	<b>1.026</b>	<b>719</b>	<b>474</b>	<b>279</b>	<b>74</b>	<b>1</b>	<b>0</b>	<b>3</b>
5	22	TACO POZO	219	2	57	63	47	26	15	8		1	

DEPARTAMENTO DE ESTADISTICA SANITARIA - MINISTERIO DE SALUD PUBLICA - PROVINCIA DEL CHACO

UDT	AREAS		TOTAL PROVINCIA	EDAD DE LA MADRE									
	NRO	DENOMINACION		MENOR DE 15 AÑOS	DE 15 A 19 AÑOS	DE 20 A 24 AÑOS	DE 25 A 29 AÑOS	DE 30 A 34 AÑOS	DE 35 A 39 AÑOS	DE 40 A 44 AÑOS	DE 45 A 49 AÑOS	DE 50 Y MAS AÑOS	SIN ESPECIFICAR
6	23	LOS FRENTONES	199	2	63	57	26	25	21	5			
	24	PAMPA DEL INFIERNO	291	2	71	102	57	33	20	6			
	25	CONCEPCION DEL BERMEJO	134	1	34	39	31	19	8	2			
	26	AVIA TERAI	245	3	65	80	42	26	20	7	1	1	
7	27	NAPENAY	95	2	22	23	30	12	6				
	28	CAMPO LARGO	270	2	80	79	50	34	20	5			
	29	PCIA ROQUE SAENZ PEÑA	1.924	15	380	583	436	299	169	41		1	
<b>TOTAL REGION 8: METROPOLITANA</b>			<b>7.598</b>	<b>34</b>	<b>1.105</b>	<b>1.988</b>	<b>1.939</b>	<b>1.433</b>	<b>878</b>	<b>205</b>	<b>8</b>	<b>1</b>	<b>7</b>
12	8	RESISTENCIA	5.522	23	791	1.375	1.412	1.078	679	153	6		5
	8	BARRANQUERAS	1.017	2	125	281	272	202	106	28		1	
	8	FONTANA	779	6	135	240	196	116	65	18	1		2
	8	PUERTO VILELAS	269	3	49	89	57	37	28	5	1		
	9	COLONIA BARANDA	11		5	3	2			1			
<b>REGION SANITARIA IGNORADA</b>			<b>2</b>	<b>1</b>	<b>0</b>	<b>0</b>	<b>0</b>	<b>1</b>	<b>0</b>	<b>0</b>	<b>0</b>	<b>0</b>	<b>0</b>

DEPARTAMENTO DE ESTADISTICA SANITARIA - MINISTERIO DE SALUD PUBLICA PROVINCIA DEL CHACO

**NACIDOS VIVOS SEGUN NIVEL DE INSTRUCCION Y RESIDENCIA DE LA MADRE - POR REGIONES SANITARIAS Y AREAS PROGRAMATICAS  
PROVINCIA DEL CHACO - AÑO 2017**

UDT	AREAS		TOTAL PROVINCIA	NIVEL DE INSTRUCCION DE LA MADRE															
	NRO	DENOMINACION		NUNCA ASISTIO	SISTEMA EDUCATIVO NO REFORMADO				SISTEMA EDUCATIVO REFORMADO						SUPERIOR O UNIVERSITARIO		SE IGNORA		
					SUBTOTAL	PRIMARIO		SECUNDARIO		SUBTOTAL	CICLOS E.G.B. (1ro y 2do)		CICLO E.G.B. (3ro)		POLIMODAL			INCOMPL.	COMPL.
INCOMPL.	COMPL.	INCOMPL.	COMPL.	INCOMPL.		COMPL.	INCOMPL.	COMPL.	INCOMPL.		COMPL.	INCOMPL.	COMPL.						
	<b>TOTAL PROVINCIA</b>		<b>22.894</b>	<b>199</b>	<b>17.866</b>	<b>1.986</b>	<b>4.649</b>	<b>5.495</b>	<b>5.736</b>	<b>528</b>	<b>32</b>	<b>163</b>	<b>31</b>	<b>97</b>	<b>19</b>	<b>186</b>	<b>1.504</b>	<b>2.634</b>	<b>163</b>
	<b>TOTAL REGION 1: UMDESCH</b>		<b>1.861</b>	<b>16</b>	<b>1.554</b>	<b>212</b>	<b>503</b>	<b>469</b>	<b>370</b>	<b>14</b>	<b>2</b>	<b>7</b>	<b>1</b>	<b>0</b>	<b>0</b>	<b>4</b>	<b>86</b>	<b>187</b>	<b>4</b>
14	35	LA TIGRA	105	2	89	13	43	17	16	2	1	1				7	5		
	36	LA CLOTILDE	76	2	65	10	33	14	8	1						3	5		
	37	SAN BERNARDO	184	3	148	27	60	46	15	2		2				12	19		
	39	SAMUHU	38		30	2	4	10	14	4		1			2		4		
	40	VILLA ANGELA	1.025	8	853	103	238	279	233	5		2	1		2	44	112	3	
	40	ENRIQUE URIEN	11		11	1	6	2	2	0									
	41	CORONEL DU GRATY	217		194	36	58	55	45	0						6	17		
	42	SANTA SYLVINA	193	1	156	19	55	45	37	0						13	22	1	
	43	CHOROTIS	12		8	1	6	1	0						1	3			
	<b>TOTAL REGION 2: CENTRO CHAQUEÑA</b>		<b>2.335</b>	<b>31</b>	<b>1.911</b>	<b>247</b>	<b>643</b>	<b>547</b>	<b>474</b>	<b>42</b>	<b>2</b>	<b>27</b>	<b>4</b>	<b>1</b>	<b>2</b>	<b>6</b>	<b>139</b>	<b>199</b>	<b>13</b>
9	11	LAS GARCITAS	122		105	3	55	29	18	0						7	10		
	13	CAPITAN SOLARI	45		33	1	10	9	13	1		1				3	8		
	14	COLONIA ELISA	115	2	88	10	33	22	23	1					1	10	14		
	30	EL PALMAR	60	1	42	13	18	6	5	1				1		6	9	1	
	31	QUITILIPÍ	692	8	550	74	151	172	153	15	2	10	2		1	49	69	1	
	32	COLONIA ABORIGEN	139	1	122	14	37	37	34	3		3				5	8		
	33	MACHAGAI	567	8	485	53	165	145	122	7		5	1		1	30	34	3	
	34	PCIA DE LA PLAZA	279	6	230	27	78	74	51	7		3			4	15	21		
	38	VILLA BERTHET	316	5	256	52	96	53	55	7		5	1	1		14	26	8	
	<b>TOTAL REGION 3: ORIENTAL CHAQUEÑA</b>		<b>1.415</b>	<b>10</b>	<b>1.064</b>	<b>68</b>	<b>236</b>	<b>362</b>	<b>398</b>	<b>59</b>	<b>2</b>	<b>2</b>	<b>5</b>	<b>10</b>	<b>4</b>	<b>36</b>	<b>106</b>	<b>165</b>	<b>11</b>
10	15	LA VERDE	79		53	4	8	26	15	1					1	7	18		
	16	LAPACHITO	20		10	1	1	4	4	1			1			2	7		
	17	LA ESCONDIDA	68		46	1	11	15	19	2					2	7	13		
	18	MAKALLE	128		87	8	25	25	29	5				3		2	10	26	
	18	LAGUNA BLANCA	11	1	10		5	2	3	0									
	19	PUERTO TIROL	205	2	156	10	31	61	54	7	1			1	2	3	16	23	1
	19	COLONIA POPULAR	16		14		3	2	9	0						1	1		
11	1	PUERTO BERMEJO	40		30		7	8	15	4		1		1		2	3	3	
	1	PUERTO EVA PERON	20		11		1	4	6	0						1	1	7	
	2	GENERAL VEDIA	61	1	44	2	11	11	20	6				2		4	4	6	
	3	LA LEONESA	231	5	182	13	41	68	60	8		1				7	16	19	1
	4	LAS PALMAS	131		88	8	10	32	38	9			4			5	14	19	1



UDT	AREAS		TOTAL PROVINCIA	NIVEL DE INSTRUCCION DE LA MADRE														SE IGNORA	
	NRO	DENOMINACION		NUNCA ASISTIO	SISTEMA EDUCATIVO NO REFORMADO				SISTEMA EDUCATIVO REFORMADO						SUPERIOR O UNIVERSITARIO				
					SUBTOTAL	PRIMARIO		SECUNDARIO		SUBTOTAL	CICLOS E.G.B. (1ro y 2do)		CICLO E.G.B. (3ro)		POLIMODAL		INCOMPL.		COMPL.
INCOMPL.	COMPL.	INCOMPL.	COMPL.	INCOMPL.		COMPL.	INCOMPL.	COMPL.	INCOMPL.		COMPL.	INCOMPL.	COMPL.						
<b>TOTAL REGION 7: CENTRO OESTE</b>			<b>3.377</b>	<b>31</b>	<b>2.657</b>	<b>312</b>	<b>779</b>	<b>768</b>	<b>798</b>	<b>87</b>	<b>6</b>	<b>66</b>	<b>5</b>	<b>3</b>	<b>2</b>	<b>5</b>	<b>265</b>	<b>318</b>	<b>19</b>
5	22	TACO POZO	219	2	186	36	58	54	38	1	1					20	8	2	
6	23	LOS FRENTONES	199	5	160	26	51	52	31	9		5			2	1	11	13	1
	24	PAMPA DEL INFIERNO	291	1	241	36	62	67	76	4		3				1	17	27	1
	25	CONCEPCION DEL BERMEJO	134	1	105	12	28	27	38	2		2					13	11	2
	26	AVIA TERAÍ	245	2	201	31	70	56	44	8		5	2			1	20	14	
7	27	NAPENAY	95	1	87	13	37	23	14	4	1	3					3		
	28	CAMPO LARGO	270	2	227	35	96	48	48	10	3	7					11	18	2
	29	PCIA ROQUE SAENZ PEÑA	1.924	17	1.450	123	377	441	509	49	1	41	3	2		2	170	227	11
<b>TOTAL REGION 8: METROPOLITANA</b>			<b>7.598</b>	<b>19</b>	<b>5.679</b>	<b>243</b>	<b>737</b>	<b>1.939</b>	<b>2.760</b>	<b>234</b>	<b>8</b>	<b>25</b>	<b>8</b>	<b>75</b>	<b>1</b>	<b>117</b>	<b>604</b>	<b>1.046</b>	<b>16</b>
12	8	RESISTENCIA	5.522	10	4.041	167	520	1.375	1.979	143	5	18	6	45	1	68	443	872	13
	8	BARRANQUERAS	1.017	2	777	27	90	261	399	13		2		11		30	92	102	1
	8	FONTANA	779	6	634	34	98	215	287	30	2	4	1	13		10	48	59	2
	8	PUERTO VILELAS	269	1	217	15	26	84	92	17	1	1		6		9	21	13	
	9	COLONIA BARANDA	11		10		3	4	3	1			1						
<b>REGION SANITARIA IGNORADA</b>			<b>2</b>	<b>0</b>	<b>2</b>	<b>2</b>	<b>0</b>	<b>0</b>	<b>0</b>	<b>0</b>	<b>0</b>	<b>0</b>	<b>0</b>	<b>0</b>	<b>0</b>	<b>0</b>	<b>0</b>	<b>0</b>	<b>0</b>

DEPARTAMENTO DE ESTADISTICA SANITARIA - MINISTERIO DE SALUD PUBLICA - PROVINCIA DEL CUYO

**NACIDOS VIVOS SEGUN PESO AL NACER Y RESIDENCIA DE LA MADRE - POR REGIONES SANITARIAS Y AREAS  
PROGRAMATICAS  
PROVINCIA DEL CHACO - AÑO 2017**

UDT	AREAS		TOTAL PROVINCIA	PESO AL NACER (en gramos)							SW Y MAS ESPECIF.
	NRO	DENOMINACION		MENOR DE 1.000	DE 1.000 A 1.499	DE 1.500 A 1.999	DE 2.000 A 2.499	DE 2.500 A 2.999	DE 3.000 A 3.499	DE 3.500 Y MAS	
	<b>TOTAL PROVINCIA</b>		<b>22.894</b>	<b>96</b>	<b>193</b>	<b>409</b>	<b>1.151</b>	<b>4.285</b>	<b>8.950</b>	<b>7.629</b>	<b>181</b>
	<b>TOTAL REGION 1: UMDESCH</b>		<b>1.861</b>	<b>5</b>	<b>20</b>	<b>34</b>	<b>82</b>	<b>332</b>	<b>713</b>	<b>669</b>	<b>6</b>
14	35	LA TIGRA	105	1	1	5	3	22	43	30	
	36	LA CLOTILDE	76		2	3	5	6	24	36	
	37	SAN BERNARDO	184	1	3	5	10	19	69	59	
	39	SAMUHU	38					6	20	12	
	40	VILLA ANGELA	1.025		12	14	51	193	405	347	3
	40	ENRIQUE URIEN	11			1		5	2	3	
	41	CORONEL DU GRATY	217		1	1	4	30	84	97	
	42	SANTA SYLVINA	193	3	1	5	9	32	61	79	3
	43	CHOROTIS	12					1	5	6	
	<b>TOTAL REGION 2: CENTRO CHAQUEÑA</b>		<b>2.335</b>	<b>12</b>	<b>17</b>	<b>55</b>	<b>126</b>	<b>403</b>	<b>868</b>	<b>838</b>	<b>16</b>
9	11	LAS GARCITAS	122	2	2	2	7	17	49	43	
	13	CAPITAN SOLARI	45				2	8	18	17	
	14	COLONIA ELISA	115		2	1	5	21	53	33	
	30	EL PALMAR	60		1	1	1	11	17	26	3
	31	QUITILUPI	692	5	3	15	37	135	259	233	5
	32	COLONIA ABORIGEN	139	2	1	5	8	16	47	59	1
	33	MACHAGAI	567	3	4	15	33	90	216	202	4
	34	PCIA DE LA PLAZA	279		3	6	18	41	94	117	
	38	VILLA BERTHET	316		1	10	15	64	115	108	3
	<b>TOTAL REGION 3: ORIENTAL CHAQUEÑA</b>		<b>1.415</b>	<b>10</b>	<b>16</b>	<b>35</b>	<b>70</b>	<b>293</b>	<b>551</b>	<b>427</b>	<b>13</b>
10	15	LA VERDE	79		2	3	5	18	27	24	
	16	LAPACHTO	20					4	10	6	
	17	LA ESCONDIDA	68		2	2	3	19	22	20	
	18	MAKALLE	128		1	8	3	21	54	41	
	18	LAGUNA BLANCA	11					4	2	5	
	19	PUERTO TIROL	205	3	2	3	14	46	89	48	
	19	COLONIA POPULAR	16	1			1	2	4	8	
	1	PUERTO BERMEJO	40		1		2	10	11	15	1
11	1	PUERTO EVA PERON	20			1	1	5	8	2	3
	2	GENERAL VEDIA	61			2	3	9	27	19	1
	3	LA LEONESA	231	3	3	5	12	49	96	63	
	4	LAS PALMAS	131			2	4	30	54	39	2

DEPARTAMENTO DE ESTADISTICA SANITARIA - MINISTERIO DE SALUD PUBLICA PROVINCIA DEL CHACO

UDT	AREAS		TOTAL PROVINCIA	PESO AL NACER (en gramos)							
	NRO	DENOMINACION		MEJOR DE 1.000	DE 1.000 A 1.499	DE 1.500 A 1.999	DE 2.000 A 2.499	DE 2.500 A 2.999	DE 3.000 A 3.499	DE 3.500 Y MAS	SIN ESPECIF.
	5	ISLA DEL CERRITO	47		1	3	5	9	13	15	1
	6	COLONIA BENITEZ	88	1	1		4	12	36	34	
	7	MARGARITA BELEN	140	1	1	3	8	23	56	45	3
13	10	BASAIL	67	1	1	1	3	13	28	19	1
	20	COTE-LAI	25			1		11	1	11	1
	21	CHARADAI	38		1	1	2	8	13	13	
<b>TOTAL REGION 4: SUDOESTE II</b>			<b>2.224</b>	<b>1</b>	<b>12</b>	<b>32</b>	<b>72</b>	<b>275</b>	<b>849</b>	<b>955</b>	<b>28</b>
15	52	CORZUELA	334		2	4	16	52	117	142	1
	53	LAS BREÑAS	648		4	7	16	24	258	288	1
	53	LAS PIEDRITAS	0								
	54	CHARATA	656	1	2	12	19	75	252	271	24
	55	GENERAL PINEDO	350		2	6	12	43	131	155	1
	56	GANCEDO	100		1	3	3	15	41	37	
	56	GENERAL CAPDEVILA	9					1	2	6	
	57	HERMOSO CAMPO	127		1		6	15	48	56	1
<b>TOTAL REGION 5: IMPENETRABLE</b>			<b>2.652</b>	<b>8</b>	<b>14</b>	<b>34</b>	<b>130</b>	<b>498</b>	<b>1.051</b>	<b>901</b>	<b>16</b>
1	58	EL SAUZALITO	193		1	2	10	45	72	62	1
	59	EL SAUZAL	20				1	5	4	10	
	59	WICHI - EL PINTADO	0								
2	60	COMANDANCIA FRIAS	16					1	8	7	
	61	NUEVA POMPEYA	236		2	1	15	40	95	83	
	62	FUERTE ESPERANZA	60	1		1	3	11	27	16	1
3	63	EL ESPINILLO	47			1	3	13	17	13	
	64	VILLA RIO BERMEJITO	237		1	5	11	43	87	88	2
4	65	MIRAFLORES	284		3	2	16	43	117	98	5
	66	JUAN JOSE CASTELI	979	6	3	12	44	169	410	329	6
	67	TRES ISLETAS	580	1	4	10	27	128	214	195	1
<b>TOTAL REGION 6: NORTE</b>			<b>1.430</b>	<b>6</b>	<b>10</b>	<b>18</b>	<b>60</b>	<b>245</b>	<b>551</b>	<b>534</b>	<b>6</b>
8	12	COLOMIAS UNIDAS	87			1	9	14	24	38	1
	44	PAMPA DEL INDIO	407	1	5	3	17	57	150	171	3
	45	PRESIDENCIA ROCA	98			2	3	19	37	36	1
	46	LAGUNA LIMPIA	34				2	6	20	6	
	47	GRAL SAN MARTIN	737	4	5	10	26	139	294	258	1
	48	CIERVO PETISO	24			1	3	6	5	9	
	49	PAMPA ALMIRON	34	1		1		2	15	15	
	50	SELVA RIO DE ORO	3					2	1		
	51	LA EDUGIVIS	6						5	1	
<b>TOTAL REGION 7: CENTRO OESTE</b>			<b>3.377</b>	<b>12</b>	<b>30</b>	<b>57</b>	<b>198</b>	<b>693</b>	<b>1.314</b>	<b>1.000</b>	<b>73</b>

DEPARTAMENTO DE ESTADISTICA SANITARIA - MINISTERIO DE SALUD PUBLICA - PROVINCIA DEL CHACO

UDT	AREAS		TOTAL PROVINCIA	PESO AL NACER (en gramos)							
	NRO	DENOMINACION		MENOR DE 1.000	DE 1.000 A 1.499	DE 1.500 A 1.999	DE 2.000 A 2.499	DE 2.500 A 2.999	DE 3.000 A 3.499	DE 3.500 Y MAS	SIN ESPECIF.
5	22	TACO POZO	219	1	1	3	6	25	59	65	59
6	23	LOS FRENTONES	199		4	6	6	32	87	64	
	24	PAMPA DEL INFIERNO	291	1		3	17	62	114	93	1
	25	CONCEPCION DEL BERMEJO	134		1	1	3	23	56	49	1
	26	AVIA TERAÍ	245		4	3	15	44	112	65	2
7	27	NAPENAY	95	3		2	4	24	28	34	
	28	CAMPO LARGO	270		4	7	13	35	99	111	1
	29	PCIA ROQUE SAENZ PEÑA	1.924	7	16	32	134	448	759	519	9
<b>TOTAL REGION 8: METROPOLITANA</b>			<b>7.598</b>	<b>41</b>	<b>74</b>	<b>144</b>	<b>413</b>	<b>1.546</b>	<b>3.053</b>	<b>2.304</b>	<b>23</b>
12	8	RESISTENCIA	5.522	33	47	102	299	1.166	2.219	1.639	17
	8	BARRANQUERAS	1.017	3	14	18	58	185	417	325	2
	8	FONTANA	779	3	7	13	44	135	325	250	2
	8	PUERTO VILELAS	269	2	6	10	16	59	89	85	2
	9	COLONIA BARANDA	11				1	1	3	5	
<b>REGION SANITARIA IGNORADA</b>			<b>2</b>	<b>1</b>	<b>0</b>	<b>0</b>	<b>0</b>	<b>0</b>	<b>0</b>	<b>1</b>	<b>0</b>

DEPARTAMENTO DE ESTADISTICA SANITARIA - MINISTERIO DE SALUD PUBLICA - PROVINCIA DEL CHACO



**NACIDOS VIVOS SEGUN TIEMPO DE GESTACION Y RESIDENCIA DE LA MADRE - POR REGIONES  
SANITARIAS Y AREAS PROGRAMATICAS  
PROVINCIA DEL CHACO - AÑO 2017**

UDT	AREAS		TOTAL PROVINCIA	TIEMPO DE GESTACION			
	NRO	DENOMINACION		PRETERMINO	TERMINO	POSTERMINO	SIN ESPECIF.
<b>TOTAL PROVINCIA</b>			<b>22.894</b>	<b>2.048</b>	<b>20.569</b>	<b>160</b>	<b>117</b>
<b>TOTAL REGION 1: UMDESCH</b>			<b>1.861</b>	<b>143</b>	<b>1.700</b>	<b>12</b>	<b>6</b>
14	35	LA TIGRA	105	9	93	2	1
	36	LA CLOTILDE	76	10	65		
	37	SAN BERNARDO	184	17	167		
	39	SAMUHU	38	1	34	3	
	40	VILLA ANGELA	1.025	75	944	3	3
	40	ENRIQUE URIEN	11	1	10		
	41	CORONEL DU GRATY	217	11	204	1	1
	42	SANTA SYLVINA	193	19	171	2	1
	43	CHOROTIS	12		12		
<b>TOTAL REGION 2: CENTRO CHAQUEÑA</b>			<b>2.335</b>	<b>197</b>	<b>2.116</b>	<b>11</b>	<b>11</b>
9	11	LAS GARCITAS	122	10	112		
	13	CAPITAN SOLARI	45	1	43	1	
	14	COLONIA ELISA	115	8	107		
	30	EL PALMAR	60	9	51		
	31	QUITILIPÍ	692	51	633	2	6
	32	COLONIA ABORIGEN	139	16	121	1	1
	33	MACHAGAI	567	52	510	3	2
	34	PCIA DE LA PLAZA	279	25	252	2	
	38	VILLA BERTHET	316	25	287	2	2
<b>TOTAL REGION 3: ORIENTAL CHAQUEÑA</b>			<b>1.415</b>	<b>142</b>	<b>1.256</b>	<b>12</b>	<b>5</b>
10	15	LA VERDE	79	10	68	1	
	16	LAPACHITO	20	2	18		
	17	LA ESCONDIDA	68	10	58		
	18	MAKALLE	128	17	110	1	
	18	LAGUNA BLANCA	11		11		
	19	PUERTO TIROL	205	20	182	3	
	19	COLONIA POPULAR	66	4	12		
	1	PUERTO BERMEJO	40	5	35		
	1	PUERTO EVA PERON	20		18		2
11	2	GENERAL VEDIA	61	3	57	1	
	3	LA LEONESA	231	25	203	2	1
	4	LAS PALMAS	131	13	117	1	
	5	ISLA DEL CERRITO	47	9	38		
	6	COLONIA BENITEZ	88	4	84		
	7	MARGARITA BELEN	140	11	127	1	1
	10	BASAIL	67	4	61	2	
13	20	COTE-LAI	25	2	22		1
	21	CHARADAI	38	3	35		
<b>TOTAL REGION 4: SUDOESTE II</b>			<b>2.224</b>	<b>132</b>	<b>2.026</b>	<b>29</b>	<b>37</b>
15	52	CORZUELA	334	25	305	4	
	53	LAS BREÑAS	648	30	614	4	
	53	LAS PIEDRITAS	0				
	54	CHARATA	656	41	574	8	33
	55	GENERAL PINEDO	350	21	316	10	3
	56	GANCEDO	100	9	88	2	1
	56	GENERAL CAPDEVILA	9		8	1	
	57	HERMOSO CAMPO	127	6	121		
<b>TOTAL REGION 5: IMPENETRABLE</b>			<b>2.652</b>	<b>228</b>	<b>2.393</b>	<b>16</b>	<b>15</b>
1	58	EL SAUZALITO	193	9	176	6	2
	59	EL SAUZAL	20		20		
	59	WICHI - EL PINTADO	0				
2	60	COMANDANCIA FRIAS	16		16		
	61	NUEVA POMPEYA	236	21	211	4	
	62	FUERTE ESPERANZA	60	4	55	1	
3	63	EL ESPINILLO	47	4	43		
	64	VILLA RIO BERMEJITO	237	15	219		3
	65	MIRAFLORES	284	21	258	1	4
4	66	JUAN JOSE CASTELLI	979	83	889	2	5
	67	TRES ISLETAS	580	71	506	2	1
<b>TOTAL REGION 6: NORTE</b>			<b>1.430</b>	<b>96</b>	<b>1.316</b>	<b>16</b>	<b>2</b>
	12	COLONIAS UNIDAS	87	8	78	1	
	44	PAMPA DEL INDIÓ	407	26	375	6	
	45	PRESIDENCIA ROCA	98	10	88		
	46	LAGUNA LIMPIA	34	2	31	1	

UDT	AREAS		TOTAL PROVINCIA	TIEMPO DE GESTACION			
	NRO	DENOMINACION		PRETERMINO	TERMINO	POSTERMINO	SIN ESPECIF.
8	47	GRAL SAN MARTIN	737	45	684	6	2
	48	CIERVO PETISO	24	2	22		
	49	PAMPA ALMIRON	34	2	30	2	
	50	SELVA RIO DE ORO	3	1	2		
	51	LA EDUGIVIS	6		6		
<b>TOTAL REGION 7: CENTRO OESTE</b>			<b>3.377</b>	<b>366</b>	<b>2.956</b>	<b>18</b>	<b>37</b>
5	22	TACO POZO	219	20	165	4	30
6	23	LOS FRENTONES	199	23	174		1
	24	PAMPA DEL INFIERNO	291	19	270	2	
	25	CONCEPCION DEL BERMEJO	134	9	123	1	1
	26	AVIA TERAÍ	245	19	224	1	1
7	27	NAPENAY	95	13	82		
	28	CAMPO LARGO	270	28	240	1	1
	29	PCIA ROQUE SAENZ PEÑA	1.924	235	1.678	8	3
<b>TOTAL REGION 8: METROPOLITANA</b>			<b>7.598</b>	<b>743</b>	<b>6.806</b>	<b>46</b>	<b>3</b>
12	8	RESISTENCIA	5.522	553	4.931	35	3
	8	BARRANQUERAS	1.017	93	919	5	
	8	FONTANA	779	60	715	4	
	8	PUERTO VILELAS	269	34	233	2	
	9	COLONIA BARANDA	11	3	8		
<b>REGION SANITARIA IGNORADA</b>			<b>2</b>	<b>1</b>	<b>0</b>	<b>0</b>	<b>1</b>

DEPARTAMENTO DE ESTADISTICA SANITARIA - MINISTERIO DE SALUD PUBLICA - PROVINCIA DEL CHACO

**NACIDOS VIVOS SEGUN NUMERO DE ORDEN Y RESIDENCIA DE LA MADRE - POR REGIONES  
SANITARIAS Y AREAS PROGRAMATICAS  
PROVINCIA DEL CHACO - AÑO 2017**

UDT	AREAS		TOTAL PROVINCIA	NUMERO DE ORDEN DE NACIMIENTO						SIN ESPECIF.
	NRO	DENOMINACION		1	2	3	4	5	6 Y MAS	
<b>TOTAL PROVINCIA</b>			<b>22.894</b>	<b>8.121</b>	<b>6.616</b>	<b>3.750</b>	<b>1.879</b>	<b>1.008</b>	<b>1.222</b>	<b>298</b>
<b>TOTAL REGION 1: UMDESCH</b>			<b>1.861</b>	<b>637</b>	<b>529</b>	<b>333</b>	<b>162</b>	<b>75</b>	<b>107</b>	<b>18</b>
14	35	LA TIGRA	105	40	19	17	10	6	12	1
	36	LA CLOTILDE	76	22	15	18	5	8	8	
	37	SAN BERNARDO	184	59	51	36	22	6	9	1
	39	SAMUHU	38	15	12	8	2			1
	40	VILLA ANGELA	1.025	335	315	190	88	35	56	6
	40	ENRIQUE URIEN	11	4	4	1	1			
	41	CORONEL DU GRATY	217	80	60	37	19	2	7	2
	42	SANTA SYLVINA	193	76	49	25	15	6	15	7
	43	CHOROTIS	12	6	4	1		1		
<b>TOTAL REGION 2: CENTRO CHAQUEÑA</b>			<b>2.335</b>	<b>796</b>	<b>620</b>	<b>376</b>	<b>213</b>	<b>122</b>	<b>185</b>	<b>23</b>
9	11	LAS GARCITAS	122	46	29	19	9	6	9	4
	13	CAPITAN SOLARI	45	13	13	11	3	2	1	2
	14	COLONIA ELISA	115	38	34	17	11	7	8	
	30	EL PALMAR	60	19	14	8	10	2	5	2
	31	QUITILUPI	692	264	158	111	62	38	54	5
	32	COLONIA ABORIGEN	139	46	36	15	7	9	25	1
	33	MACHAGAI	567	192	167	90	47	34	32	5
	34	PCIA DE LA PLAZA	279	86	91	47	24	10	19	2
	38	VILLA BERTHET	316	92	78	58	40	14	32	2
<b>TOTAL REGION 3: ORIENTAL CHAQUEÑA</b>			<b>1.415</b>	<b>518</b>	<b>394</b>	<b>225</b>	<b>119</b>	<b>66</b>	<b>74</b>	<b>19</b>
10	15	LA VERDE	79	40	20	9	4	4	2	
	16	LAPACHITO	20	5	8	3	1		2	1
	17	LA ESCONDIDA	68	24	20	10	7	3	3	1
	18	MAKALLE	128	41	39	24	11	5	8	
	18	LAGUNA BLANCA	11	3	3	3	1		1	
	19	PUERTO TIROL	205	73	61	34	18	7	9	3
	19	COLONIA POPULAR	66	7	4		4	1		
11	1	PUERTO BERMEJO	40	17	11	2	5	3	2	
	1	PUERTO EVA PERON	20	9	5	1	2	1		2
	2	GENERAL VEDIA	61	22	13	14	7	3	1	1
	3	LA LEONESA	231	85	58	34	19	15	17	3
	4	LAS PALMAS	131	47	46	19	7	3	8	1
	5	ISLA DEL CERRITO	47	18	14	6	2	5	1	1
	6	COLONIA BENITEZ	88	34	24	16	6	5	2	1
	7	MARGARITA BELEN	140	51	33	23	18	4	8	3
13	10	BASAIL	67	20	19	14	4	3	7	
	20	COTE-LAI	25	9	8	2	1	1	2	2
	21	CHARADAI	38	13	8	11	2	3	1	
<b>TOTAL REGION 4: SUDOESTE II</b>			<b>2.224</b>	<b>752</b>	<b>622</b>	<b>344</b>	<b>164</b>	<b>112</b>	<b>119</b>	<b>111</b>
15	52	CORZUELA	334	105	89	60	23	23	29	5
	53	LAS BREÑAS	648	229	176	108	54	33	36	12
	53	LAS PIEDRITAS	0							
	54	CHARATA	656	217	197	75	43	26	18	80
	55	GENERAL PINEDO	350	128	93	62	25	18	17	7
	56	GANCEDOS	100	31	24	13	13	7	9	3
	56	GENERAL CAPDEVILA	9	3	1		1		4	
	57	HERMOSO CAMPO	127	39	42	26	5	5	6	4
<b>TOTAL REGION 5: IMPENETRABLE</b>			<b>2.652</b>	<b>905</b>	<b>688</b>	<b>440</b>	<b>253</b>	<b>130</b>	<b>206</b>	<b>30</b>
1	58	EL SAUZALITO	193	61	50	26	15	15	24	2
	59	EL SAUZAL	20	6	7	3	2	1	1	
	59	WICHI - EL PINTADO	0							
2	60	COMANDANCIA FRIAS	16	8	2	2	1	2	1	
	61	NUEVA POMPEYA	236	58	59	51	25	18	24	1
	62	FUERTE ESPERANZA	60	20	17	10	4	4	4	1
3	63	EL ESPINILLO	47	19	9	5	5	4	5	
	64	VILLA RIO BERMEJITO	237	61	53	52	20	17	26	8
	65	MIRAFLORES	284	83	76	52	34	14	21	4
	66	JUAN JOSE CASTELLI	979	372	269	154	97	31	47	9
	67	TRES ISLETAS	580	217	146	85	50	24	53	5
<b>TOTAL REGION 6: NORTE</b>			<b>1.430</b>	<b>535</b>	<b>386</b>	<b>224</b>	<b>112</b>	<b>74</b>	<b>85</b>	<b>14</b>
	12	COLONIAS UNIDAS	87	33	26	11	7	4	6	
	44	PAMPA DEL INDIIO	407	139	89	69	42	30	35	3
	45	PRESIDENCIA ROCA	98	41	23	19	5	5	5	
	46	LAGUNA LIMPIA	34	14	5	10	3	1	1	

UDT	AREAS		TOTAL PROVINCIA	NUMERO DE ORDEN DE NACIMIENTO						
	NRO	DENOMINACION		1	2	3	4	5	6 Y MAS	SIN ESPECIF.
8	47	GRAL SAN MARTIN	737	285	222	106	49	32	33	10
	48	CIERVO PETISO	24	11	6	3	2		1	
	49	PAMPA ALMIRON	34	11	10	5	3	2	3	
	50	SELVA RIO DE ORO	3	1	2					
	51	LA EDUGIVIS	6		3	1	1		1	
<b>TOTAL REGION 7: CENTRO OESTE</b>			<b>3.377</b>	<b>1.205</b>	<b>1.039</b>	<b>511</b>	<b>270</b>	<b>132</b>	<b>193</b>	<b>27</b>
5	22	TACO POZO	219	64	60	37	20	12	23	3
6	23	LOS FRENTONES	199	69	51	28	20	10	20	1
	24	PAMPA DEL INFIERNO	291	103	79	52	27	13	16	1
	25	CONCEPCION DEL BERMEJO	134	56	38	15	11	3	8	3
	26	AVIA TERAI	245	85	75	40	21	9	14	1
7	27	NAPENAY	95	28	27	16	9		10	
	28	CAMPO LARGO	270	87	83	35	19		27	2
	29	PCIA ROQUE SAENZ PEÑA	1.924	713	626	288	143	63	75	16
<b>TOTAL REGION 8: METROPOLITANA</b>			<b>7.598</b>	<b>2.773</b>	<b>2.338</b>	<b>1.297</b>	<b>586</b>	<b>297</b>	<b>253</b>	<b>54</b>
12	8	RESISTENCIA	5.522	2.054	1.726	925	379	215	181	42
	8	BARRANQUERAS	1.017	337	313	195	95	45	28	4
	8	FONTANA	779	283	228	121	83	28	29	7
	8	PUERTO VILELAS	269	93	69	56	27	9	14	1
	9	COLONIA BARANDA	11	6	2		2		1	
<b>REGION SANITARIA IGNORADA</b>			<b>2</b>	<b>0</b>	<b>0</b>	<b>0</b>	<b>0</b>	<b>0</b>	<b>0</b>	<b>2</b>

DEPARTAMENTO DE ESTADISTICA SANITARIA - MINISTERIO DE SALUD PUBLICA PROVINCIA DEL CHACO

**NACIDOS VIVOS SEGUN LOCAL DE OCURRENCIA, PERSONA QUE ATENDIO EL PARTO Y RESIDENCIA DE LA MADRE - POR REGIONES SANITARIAS Y AREAS PROGRAMATICAS  
PROVINCIA DEL CHACO - AÑO 2017**

UDT	AREAS		TOTAL PROVINCIA	LOCAL DE OCURRENCIA														RELACION PORCENTUAL						
	NRO	DENOMINACION		ESTAB. ASISTENCIAL			DOMICILIO PARTICULAR									OTROS LUGARES	SIN ESPECIF.	ESTAB. ASIST.			DOMI- CILIO	OTROS	SIN ESPECIF.	
				SUB- TOTAL	PUBLICOS	PRIVADOS	SUB- TOTAL	ATENDIDO POR (*)																
								1	2	3	4	5	6	7	8			9						
	<b>TOTAL PROVINCIA</b>		<b>22.894</b>	<b>22.549</b>	<b>15.317</b>	<b>7.232</b>	<b>299</b>	<b>13</b>	<b>6</b>	<b>4</b>	<b>11</b>	<b>68</b>	<b>2</b>	<b>63</b>	<b>17</b>	<b>115</b>	<b>41</b>	<b>5</b>	<b>98,5</b>	<b>66,9</b>	<b>31,6</b>	<b>1,3</b>	<b>0,2</b>	<b>0,0</b>
	<b>TOTAL REGION 1: UMDESCH</b>		<b>1.861</b>	<b>1.847</b>	<b>1.376</b>	<b>471</b>	<b>11</b>	<b>3</b>	<b>1</b>	<b>2</b>	<b>0</b>	<b>2</b>	<b>0</b>	<b>0</b>	<b>2</b>	<b>1</b>	<b>3</b>	<b>0</b>	<b>99,2</b>	<b>73,9</b>	<b>25,3</b>	<b>0,6</b>	<b>0,2</b>	<b>0,0</b>
14	35	LA TIGRA	105	103	81	22	2	1				1							98,1	77,1	21,0	1,9		
	36	LA CLOTILDE	76	76	68	8	0												100,0	89,5	10,5			
	37	SAN BERNARDO	184	184	156	28	0												100,0	84,8	15,2			
	39	SAMUHU	38	38	19	19	0												100,0	50,0	50,0			
	40	VILLA ANGELA	1.025	1.025	738	287	0												100,0	72,0	28,0			
	40	ENRIQUE URIEN	11	11	9	2	0												100,0	81,8	18,2			
	41	CORONEL DU GRATY	217	217	168	49	0												100,0	77,4	22,6			
	42	SANTA SYLVINA	193	181	127	54	9	2	1	2						2	1	3	93,8	65,8	28,0	4,7	1,6	
	43	CHOROTIS	12	12	10	2	0												100,0	83,3	16,7			
	<b>TOTAL REGION 2: CENTRO CHAQUEÑA</b>		<b>2.335</b>	<b>2.316</b>	<b>1.893</b>	<b>423</b>	<b>16</b>	<b>2</b>	<b>0</b>	<b>0</b>	<b>0</b>	<b>2</b>	<b>1</b>	<b>1</b>	<b>6</b>	<b>4</b>	<b>3</b>	<b>0</b>	<b>99,2</b>	<b>81,1</b>	<b>18,1</b>	<b>0,7</b>	<b>0,1</b>	<b>0,0</b>
9	11	LAS GARCITAS	122	122	96	26	0												100,0	78,7	21,3			
	13	CAPITAN SOLARI	45	45	22	23	0												100,0	48,9	51,1			
	14	COLONIA ELISA	115	115	92	23	0												100,0	80,0	20,0			
	30	EL PALMAR	60	60	51	9	0												100,0	85,0	15,0			
	31	QUITILIPÍ	692	685	555	130	7						1		2	4			99,0	80,2	18,8	1,0		
	32	COLONIA ABORIGEN	139	136	128	8	2					1		1			1		97,8	92,1	5,8	1,4	0,7	
	33	MACHAGAI	567	560	468	92	6	2							4		1		98,8	82,5	16,2	1,1	0,2	
	34	PCIA DE LA PLAZA	279	278	219	59	0										1		99,6	78,5	21,1		0,4	
	38	VILLA BERTHET	316	315	262	53	1					1							99,7	82,9	16,8	0,3		
	<b>TOTAL REGION 3: ORIENTAL CHAQUEÑA</b>		<b>1.415</b>	<b>1.403</b>	<b>873</b>	<b>530</b>	<b>9</b>	<b>0</b>	<b>2</b>	<b>0</b>	<b>0</b>	<b>1</b>	<b>0</b>	<b>0</b>	<b>0</b>	<b>6</b>	<b>3</b>	<b>0</b>	<b>99,2</b>	<b>61,7</b>	<b>37,5</b>	<b>0,6</b>	<b>0,2</b>	<b>0,0</b>
10	15	LA VERDE	79	79	49	30	0												100,0	62,0	38,0			
	16	LAPACHITO	20	20	15	5	0												100,0	75,0	25,0			
	17	LA ESCONDIDA	68	68	37	31	0												100,0	54,4	45,6			
	18	MAKALLE	128	127	82	45	1									1			99,2	64,1	35,2	0,8		
	18	LAGUNA BLANCA	11	11	10	1	0												100,0	90,9	9,1			
	19	PUERTO TIROL	205	204	113	91	0										1		99,5	55,1	44,4		0,5	
	19	COLONIA POPULAR	16	16	10	6	0												100,0	62,5	37,5			
11	1	PUERTO BERMEJO	40	39	29	10	1									1			97,5	72,5	25,0	2,5		
	1	PUERTO EVA PERON	20	14	10	4	6		2										70,0	50,0	20,0	30,0		
	2	GENERAL VEDIA	61	61	35	26	0												100,0	57,4	42,6			
	3	LA LEONESA	231	231	158	73	0												100,0	68,4	31,6			
	4	LAS PALMAS	131	130	68	62	1					1							99,2	51,9	47,3	0,8		

UDT	AREAS		TOTAL PROVINCIA	LOCAL DE OCURRENCIA														RELACION PORCENTUAL							
	NRO	DENOMINACION		ESTAB. ASISTENCIAL			DOMICILIO PARTICULAR									OTROS LUGARES	SIN ESPECIF.	ESTAB. ASIST.							
				SUB-TOTAL	PUBLICOS	PRIVADOS	SUB-TOTAL	ATENDIDO POR (*)										TOTAL	PUBLICOS	PRIVADOS	DOMICILIO	OTROS	SIN ESPECIF.		
								1	2	3	4	5	6	7	8									9	
11	5	ISLA DEL CERRITO	47	47	26	21	0												100,0	55,3	44,7				
	6	COLONIA BENITEZ	88	87	53	34	0											1	98,9	60,2	38,6		1,1		
	7	MARGARITA BELEN	140	139	92	47	0											1	99,3	65,7	33,6		0,7		
13	10	BASAIL	67	67	47	20	0												100,0	70,1	29,9				
	20	COTE-LAI	25	25	15	10	0												100,0	60,0	40,0				
	21	CHARADAI	38	38	24	14	0												100,0	63,2	36,8				
<b>TOTAL REGION 4: SUDOESTE II</b>			<b>2.224</b>	<b>2.087</b>	<b>1.437</b>	<b>650</b>	<b>126</b>	<b>2</b>	<b>0</b>	<b>1</b>	<b>6</b>	<b>1</b>	<b>0</b>	<b>24</b>	<b>4</b>	<b>88</b>	<b>8</b>	<b>3</b>	<b>93,8</b>	<b>64,6</b>	<b>29,2</b>	<b>5,7</b>	<b>0,4</b>	<b>0,1</b>	
15	52	CORZUELA	334	332	267	65	2									1			99,4	79,9	19,5	0,6			
	53	LAS BREÑAS	648	640	470	170	7												98,8	72,5	26,2	1,1	0,2		
	53	LAS PIEDRITAS	0	0			0												65.535,0	#####	#####	#####	#####	#####	65.535,0
	54	CHARATA	656	597	347	250	59			1									91,0	52,9	38,1	9,0			
	55	GENERAL PINEDO	350	284	199	85	56	2			6								81,1	56,9	24,3	16,0	2,0	0,9	
	56	GANCEDO	100	99	64	35	1												99,0	64,0	35,0	1,0			
	56	GENERAL CAPDEVILA	9	9	8	1	0												100,0	88,9	11,1				
	57	HERMOSO CAMPO	127	126	82	44	1												99,2	64,6	34,6	0,8			
<b>TOTAL REGION 5: IMPENETRABLE</b>			<b>2.652</b>	<b>2.608</b>	<b>2.232</b>	<b>376</b>	<b>34</b>	<b>6</b>	<b>2</b>	<b>0</b>	<b>1</b>	<b>7</b>	<b>1</b>	<b>11</b>	<b>1</b>	<b>5</b>	<b>10</b>	<b>0</b>	<b>98,3</b>	<b>84,2</b>	<b>14,2</b>	<b>1,3</b>	<b>0,4</b>	<b>0,0</b>	
1	58	EL SAUZALITO	193	184	166	18	5												95,3	86,0	9,3	2,6	2,1		
	59	EL SAUZAL	20	20	18	2	0												100,0	90,0	10,0				
	59	WICHI - EL PINTADO	0	0			0												65.535,0	#####	#####	#####	#####	#####	65.535,0
2	60	COMANDANCIA FRIAS	16	16	14	2	0												100,0	87,5	12,5				
	61	NUEVA POMPEYA	236	235	213	22	1	1											99,6	90,3	9,3	0,4			
	62	FUERTE ESPERANZA	60	58	53	5	1												96,7	88,3	8,3	1,7	1,7		
3	63	EL ESPINILLO	47	46	44	2	0												97,9	93,6	4,3		2,1		
	64	VILLA RIO BERMEJITO	237	225	204	21	11				1	1							94,9	86,1	8,9	4,6	0,4		
4	65	MIRAFLORES	284	278	261	17	4												97,9	91,9	6,0	1,4	0,7		
	66	JUAN JOSE CASTELLI	979	969	781	188	9	2					4	1	1	1			99,0	79,8	19,2	0,9	0,1		
	67	TRES ISLETAS	580	577	478	99	3												99,5	82,4	17,1	0,5			
<b>TOTAL REGION 6: NORTE</b>			<b>1.430</b>	<b>1.426</b>	<b>1.027</b>	<b>399</b>	<b>1</b>	<b>0</b>	<b>0</b>	<b>0</b>	<b>0</b>	<b>0</b>	<b>0</b>	<b>0</b>	<b>0</b>	<b>1</b>	<b>3</b>	<b>0</b>	<b>99,7</b>	<b>71,8</b>	<b>27,9</b>	<b>0,1</b>	<b>0,2</b>	<b>0,0</b>	
8	12	COLONIAS UNIDAS	87	87	54	33	0												100,0	62,1	37,9				
	44	PAMPA DEL INDI0	407	405	353	52	0												99,5	86,7	12,8		0,5		
	45	PRESIDENCIA ROGA	98	98	70	28	0												100,0	71,4	28,6				
	46	LAGUNA LIMPIA	34	34	23	11	0												100,0	67,6	32,4				
	47	GRAL SAN MARTIN	737	735	478	257	1												99,7	64,9	34,9	0,1	0,1		
	48	CIERVO PETISO	24	24	20	4	0												100,0	83,3	16,7				
	49	PAMPA ALMIRON	34	34	24	10	0												100,0	70,6	29,4				
	50	SELVA RIO DE ORO	3	3	2	1	0												100,0	66,7	33,3				
	51	LA EDUGIVIS	6	6	3	3	0												100,0	50,0	50,0				

UDT	AREAS		TOTAL PROVINCIA	LOCAL DE OCURRENCIA														RELACION PORCENTUAL						
	NRO	DENOMINACION		ESTAB. ASISTENCIAL			DOMICILIO PARTICULAR									OTROS LUGARES	SIN ESPECIF.	ESTAB. ASIST.						
				SUB-TOTAL	PUBLICOS	PRIVADOS	SUB-TOTAL	ATENDIDO POR (*)										TOTAL	PUBLI-COS	PRIVA-DOS	DOMI-CILIO	OTROS	SIN ESPECIF.	
								1	2	3	4	5	6	7	8									9
<b>TOTAL REGION 7: CENTRO OESTE</b>			<b>3.377</b>	<b>3.279</b>	<b>2.312</b>	<b>967</b>	<b>88</b>	<b>0</b>	<b>0</b>	<b>1</b>	<b>2</b>	<b>54</b>	<b>0</b>	<b>24</b>	<b>3</b>	<b>4</b>	<b>8</b>	<b>2</b>	<b>97,1</b>	<b>68,5</b>	<b>28,6</b>	<b>2,6</b>	<b>0,2</b>	<b>0,1</b>
5	22	TACO POZO	219	140	127	13	76			1	2	52		18	1	2	2	1	63,9	58,0	5,9	34,7	0,9	0,5
6	23	LOS FRENTONES	199	198	147	51	1							1					99,5	73,9	25,6	0,5		
	24	PAMPA DEL INFIERNO	291	288	215	73	1				1						2		99,0	73,9	25,1	0,3	0,7	
	25	CONCEPCION DEL BERMEJO	134	133	99	34	1									1			99,3	73,9	25,4	0,7		
	26	AVIA TERAI	245	242	188	54	2							2			1		98,8	76,7	22,0	0,8	0,4	
7	27	NAPENAY	95	95	79	16	0												100,0	83,2	16,8			
	28	CAMPO LARGO	270	269	227	42	0										1		99,6	84,1	15,6		0,4	
	29	PCIA ROQUE SAENZ PEÑA	1.924	1.914	1.230	684	7					1		3	2	1	2	1	99,5	63,9	35,6	0,4	0,1	0,1
<b>TOTAL REGION 8: METROPOLITANA</b>			<b>7.598</b>	<b>7.581</b>	<b>4.165</b>	<b>3.416</b>	<b>14</b>	<b>0</b>	<b>1</b>	<b>0</b>	<b>2</b>	<b>1</b>	<b>0</b>	<b>3</b>	<b>1</b>	<b>6</b>	<b>3</b>	<b>0</b>	<b>99,8</b>	<b>54,8</b>	<b>45,0</b>	<b>0,2</b>	<b>0,0</b>	<b>0,0</b>
12	8	RESISTENCIA	5.522	5.512	2.928	2.584	9				1	1		1	1	5	1		99,8	53,0	46,8	0,2	0,0	
	8	BARRANQUERAS	1.017	1.014	582	432	2		1					1			1		99,7	57,2	42,5	0,2	0,1	
	8	FONTANA	779	777	485	292	2				1					1			99,7	62,3	37,5	0,3		
	8	PUERTO VILELAS	269	268	163	105	1							1					99,6	60,6	39,0	0,4		
	9	COLONIA BARANDA	11	10	7	3	0										1		90,9	63,6	27,3		9,1	
<b>REGION SANITARIA IGNORADA</b>			<b>2</b>	<b>2</b>	<b>2</b>	<b>0</b>	<b>0</b>	<b>0</b>	<b>0</b>	<b>0</b>	<b>0</b>	<b>0</b>	<b>0</b>	<b>0</b>	<b>0</b>	<b>0</b>	<b>0</b>	<b>0</b>	<b>100,0</b>	<b>100,0</b>	<b>0,0</b>	<b>0,0</b>	<b>0,0</b>	<b>0,0</b>

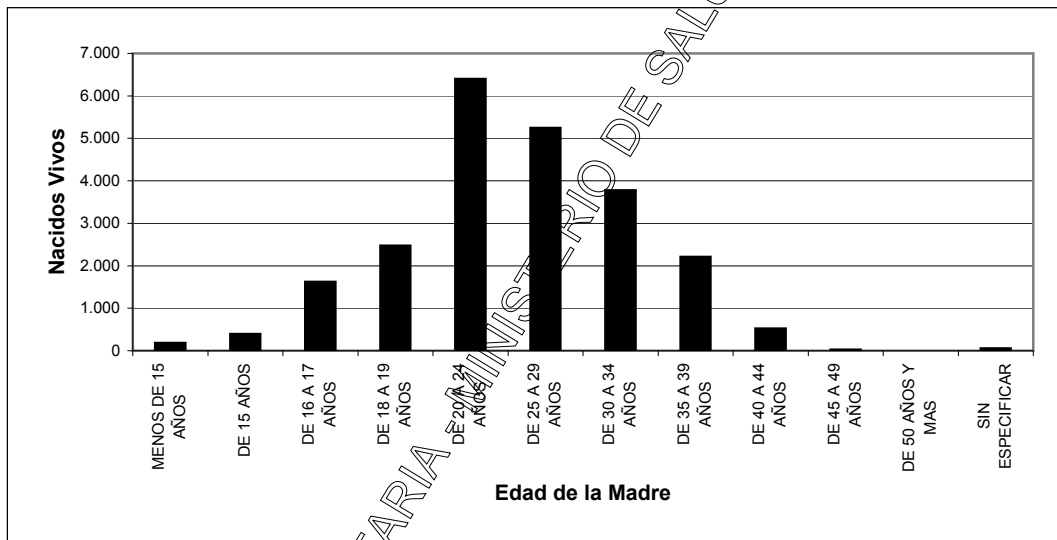
(\*) REFERENCIAS:

- 1.- MEDICO/A
- 2.- PARTERO/A
- 3.- ENFERMERO/A
- 4.- OTRO AGENTE SANITARIO
- 5.- COMADRE
- 6.- COMADRONA
- 7.- OTROS
- 8.- SIN ATENCION
- 9.- SE IGNORA

DEPARTAMENTO DE ESTADISTICA SANITARIA - MINISTERIO DE SALUD PUBLICA - PROVINCIA DE BUENOS AIRES

**NACIDOS VIVOS SEGUN PESO AL NACER Y EDAD DE LA MADRE  
PROVINCIA DEL CHACO - AÑO 2017**

EDAD DE LA MADRE	PESO AL NACER (en gramos)								
	TOTAL PROV.	MENOS DE 1.000	DE 1.000 A 1.499	DE 1.500 A 1.999	DE 2.000 A 2.499	DE 2.500 A 2.999	DE 3.000 A 3.499	DE 3.500 Y MAS	SIN ESPECIFICAR
<b>TOTAL PROVINCIA</b>	<b>22.894</b>	<b>96</b>	<b>193</b>	<b>409</b>	<b>1.151</b>	<b>4.285</b>	<b>8.950</b>	<b>7.629</b>	<b>181</b>
MENOS DE 15 AÑOS	184	1	1	4	21	46	72	38	1
DE 15 AÑOS	389	2	4	10	30	87	152	100	4
DE 16 A 17 AÑOS	1.620	8	23	34	87	371	665	414	18
DE 18 A 19 AÑOS	2.474	12	16	51	128	529	1.003	716	19
DE 20 A 24 AÑOS	6.399	25	48	100	303	1.178	2.458	2.249	38
DE 25 A 29 AÑOS	5.246	14	44	91	241	887	2.116	1.820	33
DE 30 A 34 AÑOS	3.774	9	23	57	182	666	1.455	1.349	33
DE 35 A 39 AÑOS	2.211	22	25	49	126	403	820	755	11
DE 40 A 44 AÑOS	519	3	9	12	29	107	184	172	3
DE 45 A 49 AÑOS	20			1	2	3	10	4	
DE 50 AÑOS Y MAS	2							2	
SIN ESPECIFICAR	56				2	8	15	10	21



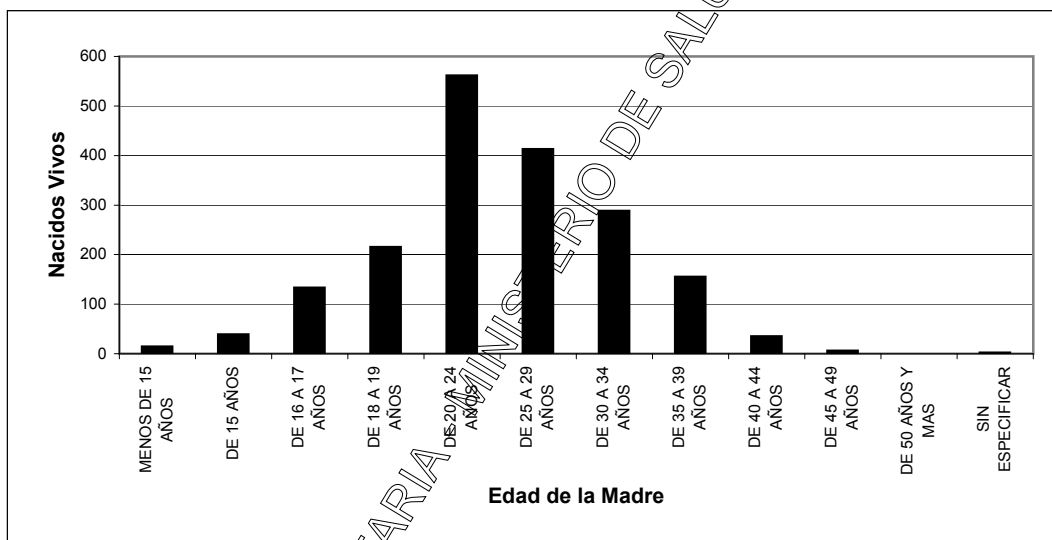
DEPARTAMENTO DE ESTADISTICA SANITARIA

MINISTERIO DE SALUD PUBLICA - PROVINCIA DEL CHACO



**NACIDOS VIVOS SEGUN PESO AL NACER Y EDAD DE LA MADRE**  
**PROVINCIA DEL CHACO - AÑO 2017**  
 REGION SANITARIA 1: UMDESCH

EDAD DE LA MADRE	PESO AL NACER (en gramos)								
	TOTAL PROV.	MENOS DE 1.000	DE 1.000 A 1.499	DE 1.500 A 1.999	DE 2.000 A 2.499	DE 2.500 A 2.999	DE 3.000 A 3.499	DE 3.500 Y MAS	SIN ESPECIF.
<b>TOTAL PROVINCIA</b>	<b>1.861</b>	<b>5</b>	<b>20</b>	<b>34</b>	<b>82</b>	<b>332</b>	<b>713</b>	<b>669</b>	<b>6</b>
MENOS DE 15 AÑOS	14			2		4	7	1	
DE 15 AÑOS	39		1	1	3	9	13	11	1
DE 16 A 17 AÑOS	133		2	3	4	31	51	42	
DE 18 A 19 AÑOS	215			5	14	39	82	75	
DE 20 A 24 AÑOS	561	2	7	10	23	102	199	218	
DE 25 A 29 AÑOS	413	2	6	3	12	67	165	155	3
DE 30 A 34 AÑOS	288		1	8	16	45	115	102	1
DE 35 A 39 AÑOS	155		3	1	9	27	58	57	
DE 40 A 44 AÑOS	35	1		1		7	20	6	
DE 45 A 49 AÑOS	6				1	1	2	2	
DE 50 AÑOS Y MAS	0								
SIN ESPECIFICAR	2						1		1

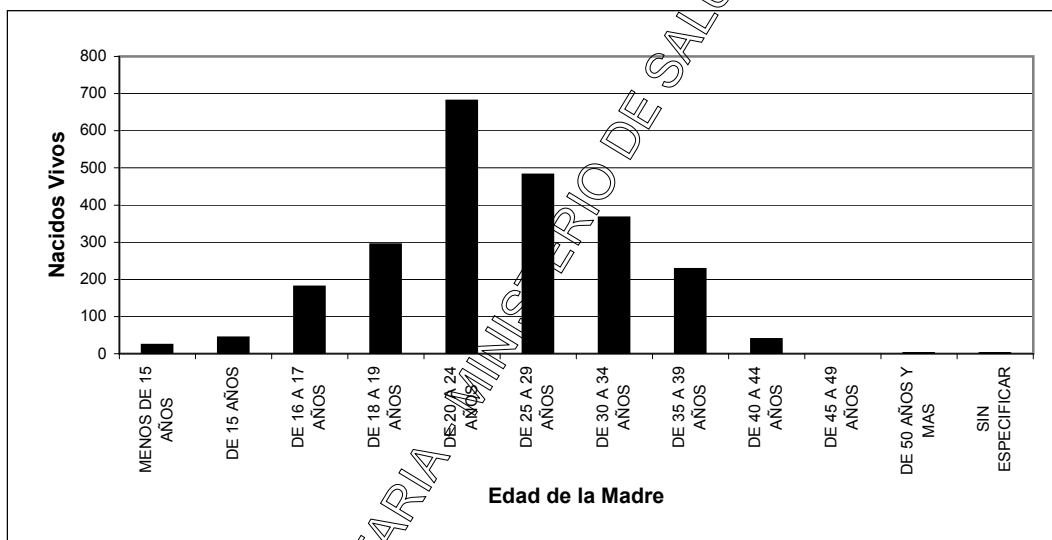


DEPARTAMENTO DE ESTADISTICA SANITARIA

MINISTERIO DE SALUD PUBLICA - PROVINCIA DEL CHACO

**NACIDOS VIVOS SEGUN PESO AL NACER Y EDAD DE LA MADRE**  
**PROVINCIA DEL CHACO - AÑO 2017**  
 REGION SANITARIA 2: CENTRO CHAQUEÑA

EDAD DE LA MADRE	PESO AL NACER (en gramos)								
	TOTAL PROV.	MENOS DE 1.000	DE 1.000 A 1.499	DE 1.500 A 1.999	DE 2.000 A 2.499	DE 2.500 A 2.999	DE 3.000 A 3.499	DE 3.500 Y MAS	SIN ESPECIF.
<b>TOTAL PROVINCIA</b>	<b>2.335</b>	<b>12</b>	<b>17</b>	<b>55</b>	<b>126</b>	<b>403</b>	<b>868</b>	<b>838</b>	<b>16</b>
MENOS DE 15 AÑOS	23				5	8	8	2	
DE 15 AÑOS	43			2	2	11	16	11	1
DE 16 A 17 AÑOS	180	1	1	6	12	29	76	53	2
DE 18 A 19 AÑOS	294	2	2	9	10	57	124	89	1
DE 20 A 24 AÑOS	680	2	5	12	33	113	241	272	2
DE 25 A 29 AÑOS	481	2	6	10	26	75	176	182	4
DE 30 A 34 AÑOS	366	3	1	3	22	66	129	139	3
DE 35 A 39 AÑOS	227	2		10	14	36	84	80	1
DE 40 A 44 AÑOS	39		2	3	2	8	14	9	1
DE 45 A 49 AÑOS	0								
DE 50 AÑOS Y MAS	1							1	
SIN ESPECIFICAR	1								1

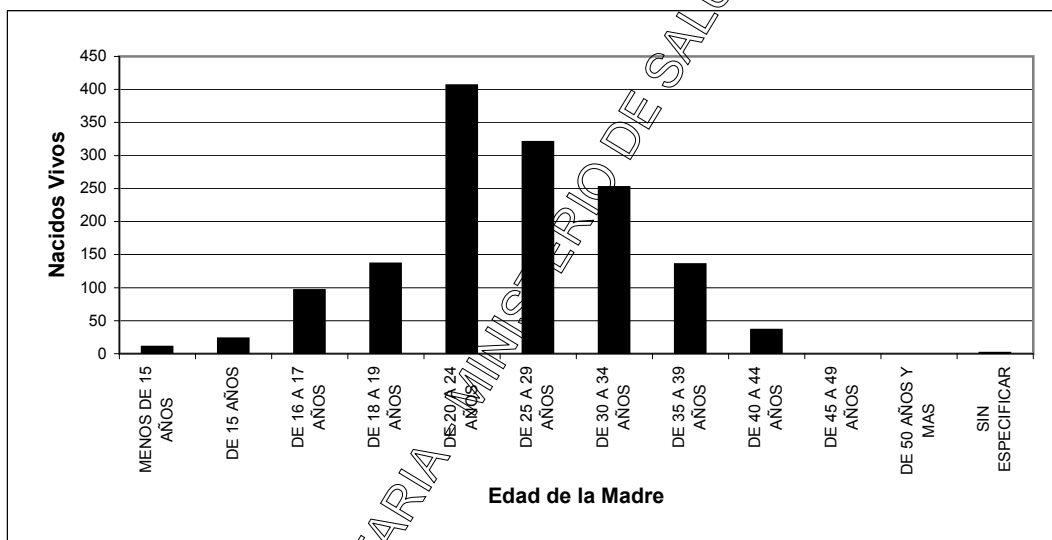


DEPARTAMENTO DE ESTADISTICA SANITARIA

MINISTERIO DE SALUD PUBLICA - PROVINCIA DEL CHACO

**NACIDOS VIVOS SEGUN PESO AL NACER Y EDAD DE LA MADRE**  
**PROVINCIA DEL CHACO - AÑO 2017**  
 REGION SANITARIA 3: ORIENTAL CHAQUEÑA

EDAD DE LA MADRE	PESO AL NACER (en gramos)								
	TOTAL PROV.	MENOS DE 1.000	DE 1.000 A 1.499	DE 1.500 A 1.999	DE 2.000 A 2.499	DE 2.500 A 2.999	DE 3.000 A 3.499	DE 3.500 Y MAS	SIN ESPECIF.
<b>TOTAL PROVINCIA</b>	<b>1.415</b>	<b>10</b>	<b>16</b>	<b>35</b>	<b>70</b>	<b>293</b>	<b>551</b>	<b>427</b>	<b>13</b>
MENOS DE 15 AÑOS	10				1	3	1	5	
DE 15 AÑOS	23		2	2	3	4	7	9	
DE 16 A 17 AÑOS	96	2		5	7	18	42	21	1
DE 18 A 19 AÑOS	136		1	4	7	38	51	35	
DE 20 A 24 AÑOS	406	3	4	11	15	82	152	138	1
DE 25 A 29 AÑOS	320	2	2	3	14	68	127	101	3
DE 30 A 34 AÑOS	252	1	2	7	10	47	102	78	5
DE 35 A 39 AÑOS	135	1	4	2	8	24	58	36	2
DE 40 A 44 AÑOS	36	1	1	1	5	9	11	8	
DE 45 A 49 AÑOS	0								
DE 50 AÑOS Y MAS	0								
SIN ESPECIFICAR	1								1

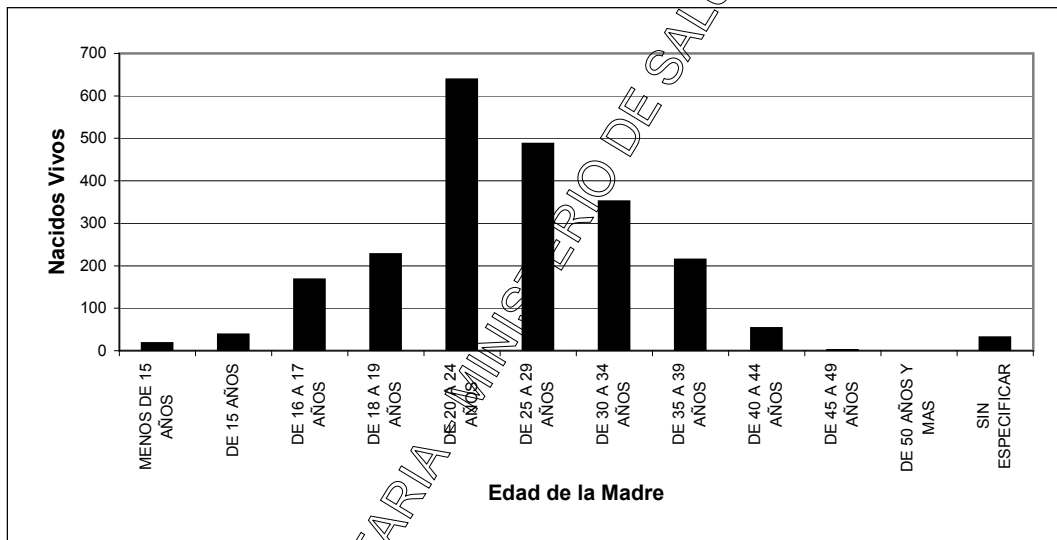


DEPARTAMENTO DE ESTADISTICA SANITARIA

MINISTERIO DE SALUD PUBLICA - PROVINCIA DEL CHACO

**NACIDOS VIVOS SEGUN PESO AL NACER Y EDAD DE LA MADRE**  
**PROVINCIA DEL CHACO - AÑO 2017**  
 REGION SANITARIA 4: SUDOESTE II

EDAD DE LA MADRE	PESO AL NACER (en gramos)								
	TOTAL PROV.	MENOS DE 1.000	DE 1.000 A 1.499	DE 1.500 A 1.999	DE 2.000 A 2.499	DE 2.500 A 2.999	DE 3.000 A 3.499	DE 3.500 Y MAS	SIN ESPECIF.
<b>TOTAL PROVINCIA</b>	<b>2.224</b>	<b>1</b>	<b>12</b>	<b>32</b>	<b>72</b>	<b>275</b>	<b>849</b>	<b>955</b>	<b>28</b>
MENOS DE 15 AÑOS	17					4	6	7	
DE 15 AÑOS	38			1	2	7	15	13	
DE 16 A 17 AÑOS	167		1	1	8	33	75	49	
DE 18 A 19 AÑOS	227		1	3	6	37	82	95	3
DE 20 A 24 AÑOS	638	1	3	11	22	67	260	268	6
DE 25 A 29 AÑOS	487		5	6	17	46	181	229	3
DE 30 A 34 AÑOS	351		1	4	9	38	140	155	4
DE 35 A 39 AÑOS	214			6	7	25	66	109	1
DE 40 A 44 AÑOS	53		1			12	17	23	
DE 45 A 49 AÑOS	1						1		
DE 50 AÑOS Y MAS	0								
SIN ESPECIFICAR	31				1	6	6	7	11

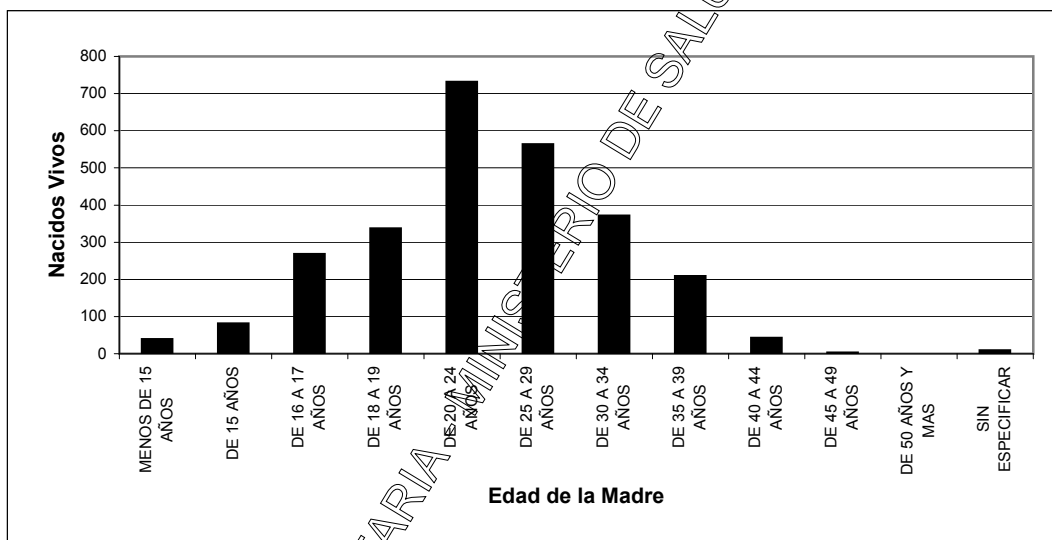


DEPARTAMENTO DE ESTADISTICA SANITARIA

MINISTERIO DE SALUD PUBLICA - PROVINCIA DEL CHACO

**NACIDOS VIVOS SEGUN PESO AL NACER Y EDAD DE LA MADRE**  
**PROVINCIA DEL CHACO - AÑO 2017**  
 REGION SANITARIA 5: IMPENETRABLE

EDAD DE LA MADRE	PESO AL NACER (en gramos)								
	TOTAL PROV.	MENOS DE 1.000	DE 1.000 A 1.499	DE 1.500 A 1.999	DE 2.000 A 2.499	DE 2.500 A 2.999	DE 3.000 A 3.499	DE 3.500 Y MAS	SIN ESPECIF.
<b>TOTAL PROVINCIA</b>	<b>2.652</b>	<b>8</b>	<b>14</b>	<b>34</b>	<b>130</b>	<b>498</b>	<b>1.051</b>	<b>901</b>	<b>16</b>
MENOS DE 15 AÑOS	39			1	5	10	19	4	
DE 15 AÑOS	81			2	8	18	37	16	
DE 16 A 17 AÑOS	268	1	3	2	15	67	109	70	1
DE 18 A 19 AÑOS	337	2	1	4	23	72	141	93	1
DE 20 A 24 AÑOS	731	1	3	10	32	129	291	263	2
DE 25 A 29 AÑOS	563	1	2	5	21	96	211	224	3
DE 30 A 34 AÑOS	371		3	4	15	65	142	137	5
DE 35 A 39 AÑOS	208	3	2	4	10	28	84	77	
DE 40 A 44 AÑOS	42			2	1	11	13	15	
DE 45 A 49 AÑOS	3					1	1	1	
DE 50 AÑOS Y MAS	0								
SIN ESPECIFICAR	9					1	3	1	4

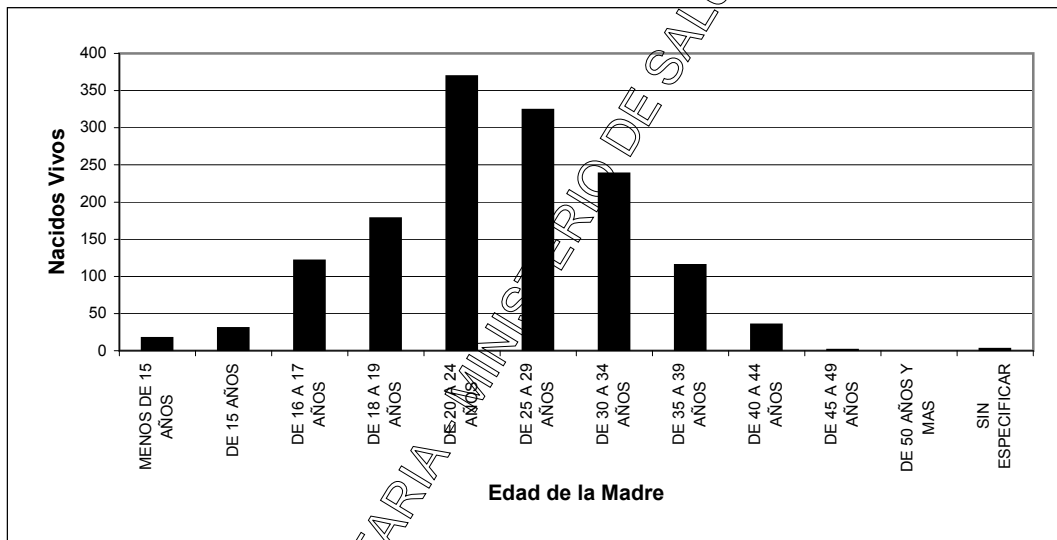


DEPARTAMENTO DE ESTADISTICA SANITARIA

MINISTERIO DE SALUD PUBLICA - PROVINCIA DEL CHACO

**NACIDOS VIVOS SEGUN PESO AL NACER Y EDAD DE LA MADRE**  
**PROVINCIA DEL CHACO - AÑO 2017**  
 REGION SANITARIA 6: NORTE

EDAD DE LA MADRE	PESO AL NACER (en gramos)								
	TOTAL PROV.	MENOS DE 1.000	DE 1.000 A 1.499	DE 1.500 A 1.999	DE 2.000 A 2.499	DE 2.500 A 2.999	DE 3.000 A 3.499	DE 3.500 Y MAS	SIN ESPECIF.
<b>TOTAL PROVINCIA</b>	<b>1.430</b>	<b>6</b>	<b>10</b>	<b>18</b>	<b>60</b>	<b>245</b>	<b>551</b>	<b>534</b>	<b>6</b>
MENOS DE 15 AÑOS	17		1		3	3	5	5	
DE 15 AÑOS	30	1			2	4	14	9	
DE 16 A 17 AÑOS	121	2	2		7	24	53	33	
DE 18 A 19 AÑOS	178		1	1	6	43	66	61	
DE 20 A 24 AÑOS	369	1	2	3	17	62	143	140	1
DE 25 A 29 AÑOS	324		1	6	9	61	132	115	
DE 30 A 34 AÑOS	238		1	3	7	29	90	108	
DE 35 A 39 AÑOS	115	2	1	5	6	14	36	47	4
DE 40 A 44 AÑOS	35		1		3	5	11	15	
DE 45 A 49 AÑOS	1						1		
DE 50 AÑOS Y MAS	0								
SIN ESPECIFICAR	2							1	1

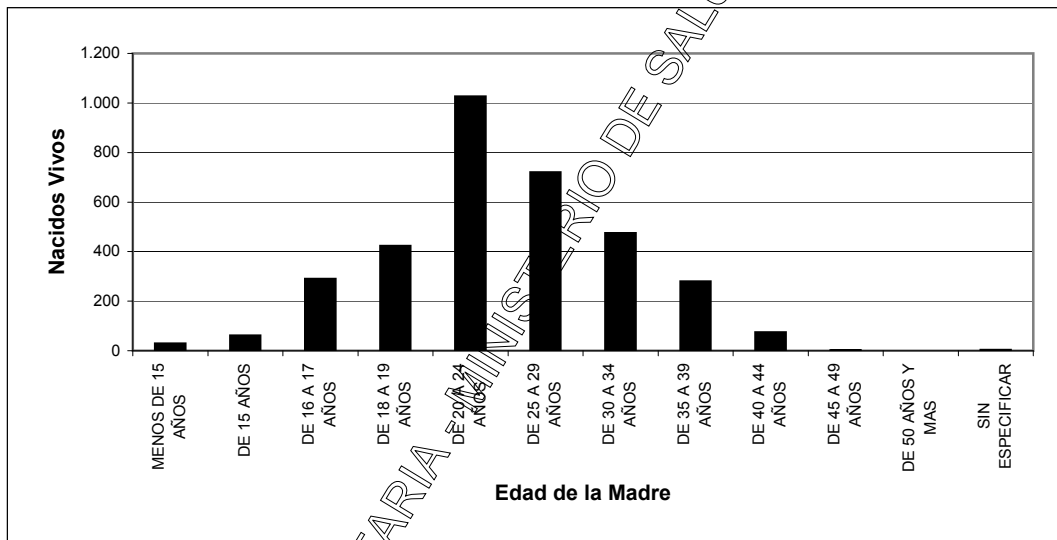


DEPARTAMENTO DE ESTADISTICA SANITARIA

MINISTERIO DE SALUD PUBLICA - PROVINCIA DEL CHACO

**NACIDOS VIVOS SEGUN PESO AL NACER Y EDAD DE LA MADRE**  
**PROVINCIA DEL CHACO - AÑO 2017**  
 REGION SANITARIA 7: CENTRO OESTE

EDAD DE LA MADRE	PESO AL NACER (en gramos)								
	TOTAL PROV.	MENOS DE 1.000	DE 1.000 A 1.499	DE 1.500 A 1.999	DE 2.000 A 2.499	DE 2.500 A 2.999	DE 3.000 A 3.499	DE 3.500 Y MAS	SIN ESPECIF.
<b>TOTAL PROVINCIA</b>	<b>3.377</b>	<b>12</b>	<b>30</b>	<b>57</b>	<b>198</b>	<b>693</b>	<b>1.314</b>	<b>1.000</b>	<b>73</b>
MENOS DE 15 AÑOS	29				2	8	10	8	1
DE 15 AÑOS	61		1	1	5	13	25	14	2
DE 16 A 17 AÑOS	289	1	5	8	18	68	111	64	14
DE 18 A 19 AÑOS	422	1	3	4	26	84	173	120	11
DE 20 A 24 AÑOS	1.026	2	8	16	61	195	404	318	22
DE 25 A 29 AÑOS	719	2	5	14	38	139	294	214	13
DE 30 A 34 AÑOS	474	1	2	8	26	108	177	147	5
DE 35 A 39 AÑOS	279	5	4	6	18	60	97	88	1
DE 40 A 44 AÑOS	74		2		4	18	21	27	2
DE 45 A 49 AÑOS	1						1		
DE 50 AÑOS Y MAS	0								
SIN ESPECIFICAR	3						1		2

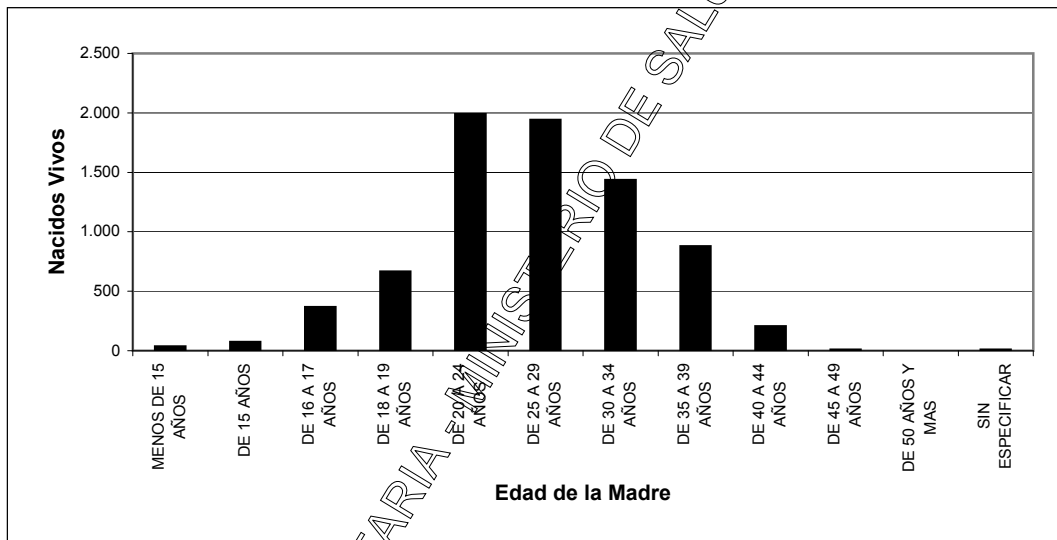


DEPARTAMENTO DE ESTADISTICA SANITARIA

MINISTERIO DE SALUD PUBLICA - PROVINCIA DEL CHACO

**NACIDOS VIVOS SEGUN PESO AL NACER Y EDAD DE LA MADRE**  
**PROVINCIA DEL CHACO - AÑO 2017**  
 REGION SANITARIA 8: METROPOLITANA

EDAD DE LA MADRE	PESO AL NACER (en gramos)								
	TOTAL PROV.	MENOS DE 1.000	DE 1.000 A 1.499	DE 1.500 A 1.999	DE 2.000 A 2.499	DE 2.500 A 2.999	DE 3.000 A 3.499	DE 3.500 Y MAS	SIN ESPECIF.
<b>TOTAL PROVINCIA</b>	<b>7.598</b>	<b>41</b>	<b>74</b>	<b>144</b>	<b>413</b>	<b>1.546</b>	<b>3.053</b>	<b>2.304</b>	<b>23</b>
MENOS DE 15 AÑOS	34			1	5	6	16	6	
DE 15 AÑOS	74	1		1	5	21	25	21	
DE 16 A 17 AÑOS	366	1	9	9	16	101	148	82	
DE 18 A 19 AÑOS	665	7	7	21	36	159	284	148	3
DE 20 A 24 AÑOS	1.988	13	16	27	100	428	768	632	4
DE 25 A 29 AÑOS	1.939	5	17	44	104	335	830	600	4
DE 30 A 34 AÑOS	1.433	4	12	20	77	268	560	482	10
DE 35 A 39 AÑOS	878	9	11	15	54	189	337	261	2
DE 40 A 44 AÑOS	205	1	2	5	14	37	77	69	
DE 45 A 49 AÑOS	8			1	1	1	4	1	
DE 50 AÑOS Y MAS	1							1	
SIN ESPECIFICAR	7				1	1	4	1	



DEPARTAMENTO DE ESTADISTICA SANITARIA

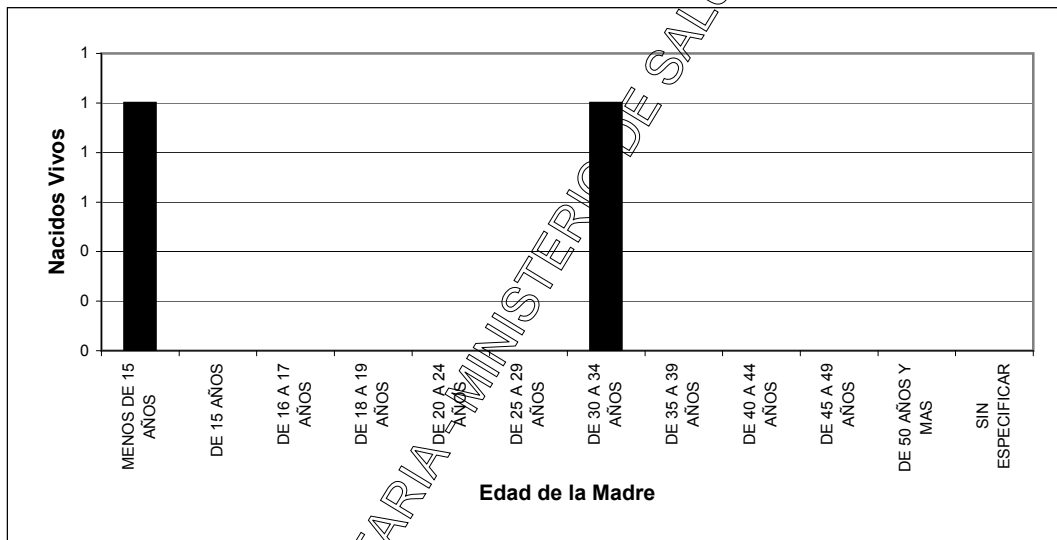
Edad de la Madre

MINISTERIO DE SALUD PUBLICA - PROVINCIA DEL CHACO



**NACIDOS VIVOS SEGUN PESO AL NACER Y EDAD DE LA MADRE**  
**PROVINCIA DEL CHACO - AÑO 2017**  
 REGION SANITARIA IGNORADA

EDAD DE LA MADRE	PESO AL NACER (en gramos)								
	TOTAL PROV.	MENOS DE 1.000	DE 1.000 A 1.499	DE 1.500 A 1.999	DE 2.000 A 2.499	DE 2.500 A 2.999	DE 3.000 A 3.499	DE 3.500 Y MAS	SIN ESPECIF.
<b>TOTAL PROVINCIA</b>	<b>2</b>	<b>1</b>	<b>0</b>	<b>0</b>	<b>0</b>	<b>0</b>	<b>0</b>	<b>1</b>	<b>0</b>
MENOS DE 15 AÑOS	1	1							
DE 15 AÑOS	0								
DE 16 A 17 AÑOS	0								
DE 18 A 19 AÑOS	0								
DE 20 A 24 AÑOS	0								
DE 25 A 29 AÑOS	0								
DE 30 A 34 AÑOS	1							1	
DE 35 A 39 AÑOS	0								
DE 40 A 44 AÑOS	0								
DE 45 A 49 AÑOS	0								
DE 50 AÑOS Y MAS	0								
SIN ESPECIFICAR	0								



DEPARTAMENTO DE ESTADISTICA SANITARIA - MINISTERIO DE SALUD PUBLICA - PROVINCIA DEL CHACO

**MATRIMONIOS CLASIFICADOS POR MES DE OCURRENCIA - POR REGIONES SANITARIAS Y AREAS PROGRAMATICAS**  
**PROVINCIA DEL CHACO - AÑO 2017**

UDT	AREAS		TOTAL PROVINCIA	TASA DE NUPCIALIDAD (*)	MESES											
	NRO	DENOMINACION			ENE	FEB	MAR	ABR	MAY	JUN	JUL	AGO	SET	OCT	NOV	DIC
	<b>TOTAL PROVINCIA</b>		<b>3.792</b>	<b>22,5</b>	<b>293</b>	<b>367</b>	<b>375</b>	<b>263</b>	<b>209</b>	<b>222</b>	<b>234</b>	<b>326</b>	<b>366</b>	<b>305</b>	<b>393</b>	<b>439</b>
	<b>TOTAL REGION 1: UMDESCH</b>		<b>288</b>	<b>0,0</b>	<b>21</b>	<b>28</b>	<b>20</b>	<b>15</b>	<b>6</b>	<b>18</b>	<b>23</b>	<b>31</b>	<b>35</b>	<b>15</b>	<b>36</b>	<b>40</b>
14	35	LA TIGRA	12			3			1	2			2	1	1	
	36	LA CLOTILDE	9				1	1			1		1			
	37	SAN BERNARDO	14		1	2	2				2		2		2	3
	39	SAMUHU	5								2		2	1		
	40	VILLA ANGELA	148		14	13	9	6	1	9	13	20	17	3	18	25
	40	ENRIQUE URIEN	3				1	1								1
	41	CORONEL DU GRATY	49		1	7	1	4	1	3	5	1	7	5	7	7
	42	SANTA SYLVINA	48		5	3	5	3	2	2	2	3	6	3	6	8
	43	CHOROTIS	0													
	<b>TOTAL REGION 2: CENTRO CHAQUEÑA</b>		<b>225</b>	<b>0,0</b>	<b>6</b>	<b>29</b>	<b>25</b>	<b>13</b>	<b>9</b>	<b>10</b>	<b>15</b>	<b>28</b>	<b>23</b>	<b>31</b>	<b>16</b>	<b>20</b>
9	11	LAS GARCITAS	0													
	13	CAPITAN SOLARI	2			1							1			
	14	COLONIA ELISA	12						4		2		2	3		1
	30	EL PALMAR	3						1				1			1
	31	QUITILIPI	83		1	9	11	6	2	1	7	10	8	12	7	9
	32	COLONIA ABORIGEN	0													
	33	MACHAGAI	56		5	5	5	5	1	8	3	8	4	5	7	
	34	PCIA DE LA PLAZA	25			4	4	2				3	3	3	2	4
	38	VILLA BERTHET	44			10	5		1	1	3	7	4	8		5
	<b>TOTAL REGION 3: ORIENTAL CHAQUEÑA</b>		<b>239</b>	<b>0,0</b>	<b>28</b>	<b>20</b>	<b>23</b>	<b>9</b>	<b>7</b>	<b>17</b>	<b>14</b>	<b>19</b>	<b>19</b>	<b>16</b>	<b>29</b>	<b>38</b>
10	15	LA VERDE	11		4	2	1					1	1		1	1
	16	LAPACHITO	1									1				
	17	LA ESCONDIDA	10		1	1	3	1	1		1			2		
	18	MAKALLE	18		5		1	1		1		1	3	2	3	1
	18	LAGUNA BLANCA	0													
	19	PUERTO TIROL	33		5	2	3	1		2	1	2	4		6	7
	19	COLONIA POPULAR	4							1	2					1
11	1	PUERTO BERMEJO	3				1					1			1	
	1	PUERTO EVA PERON	0													
	2	GENERAL VEDIA	14		1	2	4	1	1	1		1	2	1		
	3	LA LEONESA	29		2	4	1			1	6	3	1	3	3	5
	4	LAS PALMAS	33		4	1	5			4	2	4	3	3	2	5
	5	ISLA DEL CERRITO	5			2				1		1				1
	6	COLONIA BENITEZ	20		2	4	1	1		1				1	7	3

DEPARTAMENTO DE ESTADISTICA SANITARIA - MINISTERIO DE SALUD PUBLICA - PROVINCIA DEL CHACO

UDT	AREAS		TOTAL PROVINCIA	TASA DE NUPCIALIDAD (*)	MESES											
	NRO	DENOMINACION			ENE	FEB	MAR	ABR	MAY	JUN	JUL	AGO	SET	OCT	NOV	DIC
13	7	MARGARITA BELEN	27		2	2	1	3	3	3	1	2	2	2	1	5
	10	BASAIL	12				2	1		1			3	2	7	2
	20	COTE-LAI	14		2				2	1		2			4	3
	21	CHARADAI	5								1					
<b>TOTAL REGION 4: SUDOESTE II</b>			<b>397</b>	<b>0,0</b>	<b>30</b>	<b>36</b>	<b>33</b>	<b>25</b>	<b>22</b>	<b>21</b>	<b>18</b>	<b>48</b>	<b>35</b>	<b>34</b>	<b>54</b>	<b>41</b>
15	52	CORZUELA	31		1	2	4			3	3	1	6	2	6	3
	53	LAS BREÑAS	125		11	9	15	8	5	4	5	10	14	10	19	15
	53	LAS PIEDRITAS	0													
	54	CHARATA	146		8	16	9	10	11	7	6	25	13	13	15	13
	55	GENERAL PINEDO	63		7	8	3	4	3	2	4	8	1	5	11	7
	56	GANCEDO	18		2		1	2	3	3		2	1		2	2
	56	GENERAL CAPDEVILA	0													
57	HERMOSO CAMPO	14		1	1	1			2		2		4	1	1	
<b>TOTAL REGION 5: IMPENETRABLE</b>			<b>294</b>	<b>0,0</b>	<b>8</b>	<b>25</b>	<b>33</b>	<b>25</b>	<b>22</b>	<b>20</b>	<b>25</b>	<b>29</b>	<b>26</b>	<b>27</b>	<b>28</b>	<b>26</b>
1	58	EL SAUZALITO	36			6	6		3		6	2	3	2	5	3
	59	EL SAUZAL	0													
2	59	WICHI - EL PINTADO	0													
	60	COMANDANCIA FRIAS	0													
	61	NUEVA POMPEYA	9			2		2	1		1	1			2	
3	62	FUERTE ESPERANZA	7									3	1	2	1	
	63	EL ESPINILLO	0													
	64	VILLA RIO BERMEJITO	36			2	4	4	3	3		3	6	6	3	2
4	65	MIRAFLORES	31			2	2	5	3	7	1	4	3	4		
	66	JUAN JOSE CASTELLI	117		2	8	13	11	10	7	9	12	11	10	13	11
	67	TRES ISLETAS	58		6	7	6	5	1	2	9	4	1	3	4	10
<b>TOTAL REGION 6: NORTE</b>			<b>130</b>	<b>0,0</b>	<b>10</b>	<b>13</b>	<b>12</b>	<b>8</b>	<b>8</b>	<b>12</b>	<b>9</b>	<b>15</b>	<b>12</b>	<b>9</b>	<b>14</b>	<b>8</b>
8	12	COLONIAS UNIDAS	8			2	2		1			1			1	1
	44	PAMPA DEL INDI	21		3		2		1		2	3	2	1	2	5
	45	PRESIDENCIA TOCA	15		3	1				3	1	2		3		2
	46	LAGUNA LIMPIA	4					2				1			1	
	47	GRAL SAN MARTIN	80		4	10	8	6	6	9	6	8	10	5	8	
	48	CIERVO PETISO	0													
	49	PAMPA ALMIRON	2												2	
	50	SELVA RIO DE ORO	0													
51	LA EDUGIVIS	0														
<b>TOTAL REGION 7: CENTRO OESTE</b>			<b>571</b>	<b>0,0</b>	<b>39</b>	<b>46</b>	<b>66</b>	<b>48</b>	<b>40</b>	<b>51</b>	<b>35</b>	<b>44</b>	<b>68</b>	<b>39</b>	<b>54</b>	<b>41</b>
5	22	TACO POZO	28		1	3	6	5	3		3	2	2	2	1	
6	23	LOS FRENTONES	31		5		3	3	4		2	3	2	3	3	3
	24	PAMPA DEL INFIERNO	42		3	6	5	3	2	5	3	2	4	5	4	

DEPARTAMENTO DE ESTADISTICA SANITARIA - MINISTERIO DE SALUD PUBLICA PROVINCIA DEL CHACO

UDT	AREAS		TOTAL PROVINCIA	TASA DE NUPCIALIDAD (*)	MESES											
	NRO	DENOMINACION			ENE	FEB	MAR	ABR	MAY	JUN	JUL	AGO	SET	OCT	NOV	DIC
6	25	CONCEPCION DEL BERMEJO	38		2	5	6	1	5	2	3	2	7	2	3	
	26	AVIA TERAÍ	30			2	4	3		3	1	3	2	1	3	
7	27	NAPENAY	17			2	3	1		2		2	2	1	3	
	28	CAMPO LARGO	38		4	1	3	3	2	8	3	4	3	2	1	
	29	PCIA ROQUE SAENZ PEÑA	347		24	27	36	29	24	31	20	26	46	23	36	
<b>TOTAL REGION 8: METROPOLITANA</b>			<b>1.648</b>	<b>0,0</b>	<b>151</b>	<b>170</b>	<b>163</b>	<b>120</b>	<b>95</b>	<b>73</b>	<b>95</b>	<b>112</b>	<b>148</b>	<b>134</b>	<b>162</b>	<b>225</b>
12	8	RESISTENCIA	1.169		109	108	123	89	74	47	62	83	111	100	113	150
	8	BARRANQUERAS	276		25	41	25	20	15	14	20	16	21	15	27	37
	8	FONTANA	157		14	19	14	6	5	10	10	11	10	12	17	29
	8	PUERTO VILELAS	46		3	2	1	5	1	2	3	2	6	7	5	9
	9	COLONIA BARANDA	0													

**NOTA:**

(\*) El I.N.DE.C. no cuenta, al momento de esta publicación, con las estimaciones de Población del año 2017 por Áreas Programáticas y Grupos de Edades. Cuando se disponga de la información necesaria podrán calcularse las tasas de nupcialidad por áreas programáticas.

DEPARTAMENTO DE ESTADISTICA SANITARIA - MINISTERIO DE SALUD PUBLICA - PROVINCIA DEL CHACO

**DEFUNCIONES MATERNAS SEGUN CAUSAS DE MUERTE Y EDAD DE LAS FALLECIDAS  
PROVINCIA DEL CHACO - AÑO 2017**

EDAD MATERNA	TOTAL DE NACIDOS VIVOS	TOTAL DE DEFUNCIONES MATERNAS	DEFUNCIONES MATERNAS								TASA DE MORTALIDAD MATERNA x 10.000 N.V.
			EMBARAZO TERMINADO EN ABORTO	CAUSAS OBSTETRICAS DIRECTAS					CAUSAS OBSTETRICAS INDIRECTAS (**)		
				TOTAL DE CAUSAS OBSTETRICAS DIRECTAS	Trastornos hipertensivos, edema y proteinuria en el embarazo, el parto y el puerperio	Placenta previa, desprendimiento prematuro de placenta y hemorragia anteparto	Hemorragia posparto	Sepsis y otras complicaciones principalmente relacionadas con el puerperio		Otras causas obstétricas directas (*)	
<b>TOTAL</b>	<b>22.894</b>	<b>14</b>	<b>3</b>	<b>7</b>	<b>2</b>	<b>0</b>	<b>2</b>	<b>0</b>	<b>3</b>	<b>4</b>	<b>6,1</b>
MENOS DE 15 AÑOS	184	0	0	0							0,0
DE 15 A 19 AÑOS	4.483	1	1						1		2,2
DE 20 A 24 AÑOS	6.399	2	1	1						1	3,1
DE 25 A 29 AÑOS	5.246	3	1	1						2	5,7
DE 30 A 34 AÑOS	3.774	3	2	1					1		7,9
DE 35 A 39 AÑOS	2.211	4		3			2		1	1	18,1
DE 40 A 44 AÑOS	519	1	1	0							19,3
DE 45 A 49 AÑOS	20	0		0							0,0
DE 50 Y MAS AÑOS	2	0		0							0,0
SIN ESPECIFICAR	56	0		0							0,0

(\*) **OTRAS CAUSAS OBSTETRICAS DIRECTAS: Comprende las siguientes causas:**

- Otros trastornos maternos relacionados principalmente con el embarazo.
- Otras complicaciones del embarazo no clasificables en otra parte.
- Otras complicaciones y las no especificadas del Puerperio.
- Otras complicaciones del trabajo de Parto.
- Otros problemas fetales o placentarios que afectan la atención de la Madre.
- Sepsis Puerperal importante.

(\*\*) **CAUSAS OBSTETRICAS INDIRECTAS, referidas a:**

- Enfermedades infecciosas y parasitarias de la Madre, clasificables en otra parte, cuando complica el embarazo, el parto o el puerperio.
- Otras afecciones maternas concurrentes, clasificables en otra parte, cuando complican el embarazo, el parto o el puerperio.

**NOTA:** Para el cálculo de la tasa de mortalidad materna no se toma en cuenta el código O96, ya que involucra las muertes ocurridas después de los 42 días del parto.

**DEFUNCIONES FETALES SEGUN TIEMPO DE GESTACION Y RESIDENCIA DE LA MADRE - POR REGIONES  
SANITARIAS Y AREAS PROGRAMATICAS  
PROVINCIA DEL CHACO - AÑO 2017**

DDT	AREAS		TOTAL PROVINCIA	SEMANAS DE GESTACION				TASA DE MORTALIDAD FETAL ‰
	NRO	DENOMINACION		MENOS DE 20 SEMANAS	DE 20 A 27 SEMANAS	DE 28 Y MAS SEMANAS	SIN ESPECIF.	
<b>TOTAL PROVINCIA</b>			<b>197</b>	<b>4</b>	<b>42</b>	<b>150</b>	<b>1</b>	<b>8,6</b>
<b>TOTAL REGION 1: UMDESCH</b>			<b>20</b>	<b>0</b>	<b>2</b>	<b>18</b>	<b>0</b>	<b>10,7</b>
14	35	LA TIGRA	1			1		9,5
	36	LA CLOTILDE	0					0,0
	37	SAN BERNARDO	2			2		10,9
	39	SAMUHU	2			2		52,6
	40	VILLA ANGELA	12			12		11,7
	40	ENRIQUE URIEN	1		1			90,9
	41	CORONEL DU GRATY	0					0,0
	42	SANTA SYLVINA	2		1			10,4
	43	CHOROTIS	0					0,0
<b>TOTAL REGION 2: CENTRO CHAQUEÑA</b>			<b>19</b>	<b>0</b>	<b>6</b>	<b>13</b>	<b>0</b>	<b>8,1</b>
9	11	LAS GARCITAS	2			2		16,4
	13	CAPITAN SOLARI	0					0,0
	14	COLONIA ELISA	0					0,0
	30	EL PALMAR	1			1		16,7
	31	QUITILIPÍ	1			1		1,4
	32	COLONIA ABORIGEN	1			1		7,2
	33	MACHAGAI	8		2	6		14,1
	34	PCIA DE LA PLAZA	3		2	1		10,8
	38	VILLA BERTHET	3		2	1		9,5
<b>TOTAL REGION 3: ORIENTAL CHAQUEÑA</b>			<b>15</b>	<b>0</b>	<b>2</b>	<b>13</b>	<b>0</b>	<b>10,6</b>
10	15	LA VERDE	2			2		25,3
	16	LAPACHITO	0					0,0
	17	LA ESCONDIDA	0					0,0
	18	MAKALLE	0					0,0
	18	LAGUNA BLANCA	0					0,0
	19	PUERTO TIROL	3			3		14,6
	19	COLONIA POPULAR	0					0,0
11	1	PUERTO BERMEJO	0					0,0
	1	PUERTO EVA PERON	0					0,0
	2	GENERAL VEDIA	1			1		16,4
	3	LA LEONESA	5			5		21,6
	4	LAS PALMAS	1			1		7,6
	5	ISLA DEL CERRITO	1		1			21,3
	6	COLONIA BENITEZ	0					0,0
	7	MARGARITA BELEN	0				0,0	
13	10	BASAIL	1			1		14,9
	20	COTE-LAI	1		1			40,0
	21	CHARADAI	0					0,0
<b>TOTAL REGION 4: SUDOESTE II</b>			<b>14</b>	<b>0</b>	<b>5</b>	<b>9</b>	<b>0</b>	<b>6,3</b>
15	52	CORZUELA	0					0,0
	53	LAS BREÑAS	2			2		3,1
	53	LAS PIEDRITAS	0					0,0
	54	CHARATA	9		3	6		13,7
	55	GENERAL PINEDO	1			1		2,9
	56	GANCEDO	1		1			10,0
	56	GENERAL CAPSÉVILA	0					0,0
	57	HERMOSO CAMPO	1		1			7,9
<b>TOTAL REGION 5: IMPENETRABLE</b>			<b>25</b>	<b>0</b>	<b>2</b>	<b>23</b>	<b>0</b>	<b>9,4</b>
1	58	EL SAUZALTO	2			2		10,4
	59	EL SAUZAL	1			1		50,0
	59	WICHI EL PINTADO	0					0,0
2	60	COMANDANCIA FRIAS	0					0,0
	61	NUEVA POMPEYA	1			1		4,2
3	62	FUERTE ESPERANZA	1			1		16,7
	63	EL ESPINILLO	0					0,0
	64	VILLA RIO BERMEJITO	2		1	1		8,4
4	65	MIRAFLORES	2			2		7,0
	66	JUAN JOSE CASTELLI	8			8		8,2
	67	TRES ISLETAS	8		1	7		13,8
<b>TOTAL REGION 6: NORTE</b>			<b>17</b>	<b>0</b>	<b>2</b>	<b>15</b>	<b>0</b>	<b>11,9</b>
	12	COLONIAS UNIDAS	0					0,0
	44	PAMPA DEL INDIOS	7		1	6		17,2
	45	PRESIDENCIA ROCA	1			1		10,2
	46	LAGUNA LIMPIA	0					0,0

UDT	AREAS		TOTAL PROVINCIA	SEMANAS DE GESTACION				TASA DE MORTALIDAD FETAL ‰
	NRO	DENOMINACION		MENOS DE 20 SEMANAS	DE 20 A 27 SEMANAS	DE 28 Y MAS SEMANAS	SIN ESPECIF.	
8	47	GRAL SAN MARTIN	9		1	8		12,2
	48	CIERVO PETISO	0					0,0
	49	PAMPA ALMIRON	0					0,0
	50	SELVA RIO DE ORO	0					0,0
	51	LA EDUGIVIS	0					0,0
<b>TOTAL REGION 7: CENTRO OESTE</b>			<b>37</b>	<b>2</b>	<b>10</b>	<b>25</b>	<b>0</b>	<b>11,0</b>
5	22	TACO POZO	1		1			4,6
6	23	LOS FRENTONES	6			6		30,2
	24	PAMPA DEL INFIERNO	3	1	1	1		10,3
	25	CONCEPCION DEL BERMEJO	1			1		7,5
	26	AVIA TERAÍ	1			1		4,1
7	27	NAPENAY	0					0,0
	28	CAMPO LARGO	4		3			14,8
	29	PCIA ROQUE SAENZ PEÑA	21	1	5	15		10,9
<b>TOTAL REGION 8: METROPOLITANA</b>			<b>50</b>	<b>2</b>	<b>13</b>	<b>34</b>	<b>1</b>	<b>6,6</b>
12	8	RESISTENCIA	41	2	11	27	1	7,4
	8	BARRANQUERAS	4			4		3,9
	8	FONTANA	4		2	2		5,1
	8	PUERTO VILELAS	1			1		3,7
	9	COLONIA BARANDA	0					0,0

DEPARTAMENTO DE ESTADISTICA SANITARIA - MINISTERIO DE SALUD PUBLICA - PROVINCIA DEL CHACO

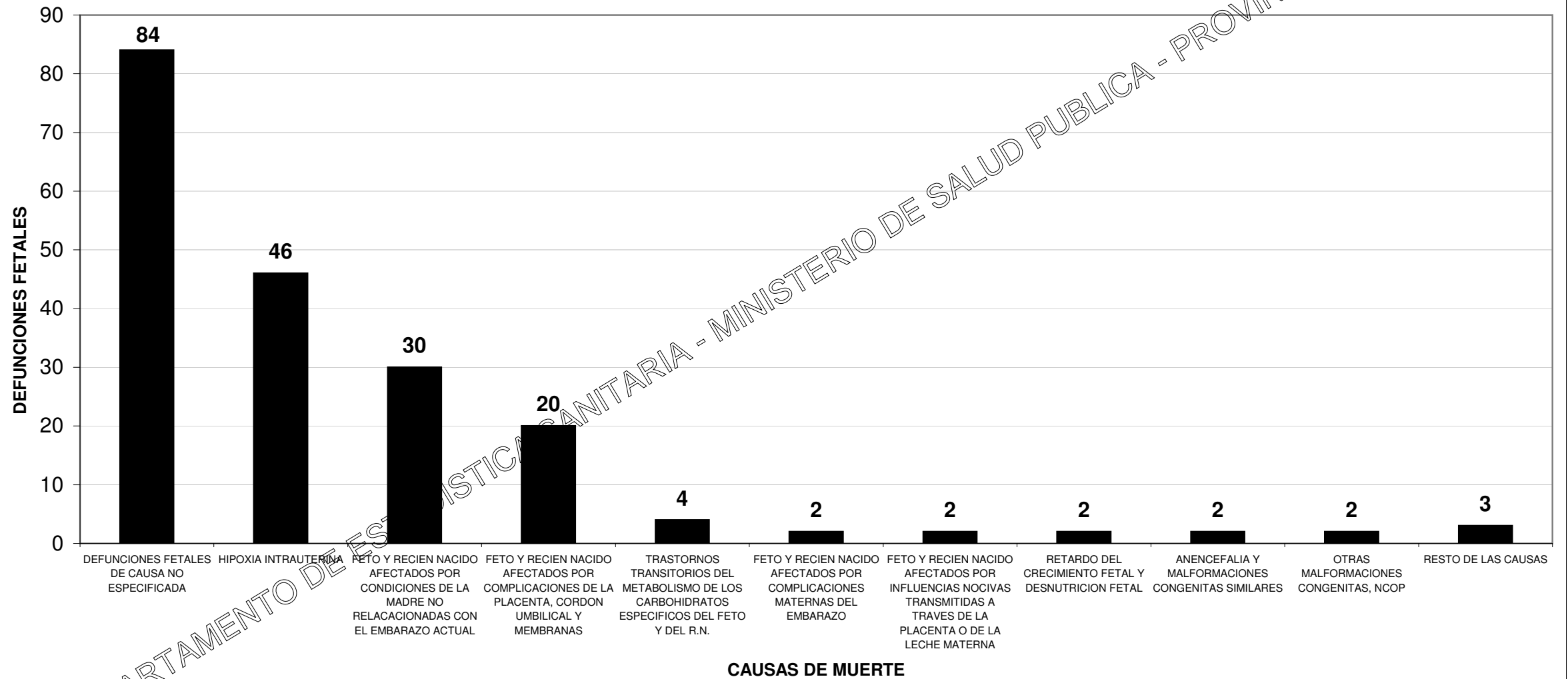
**DEFUNCIONES FETALES POR TIEMPO DE GESTACION Y CAUSA DE MUERTE  
PROVINCIA DEL CHACO - AÑO 2017**

CAUSA DE MUERTE		TOTAL PROVINCIA	TASA DE MORTALIDAD FETAL	SEMANAS DE GESTACION			
COD.	DESCRIPCION			MENOS DE 20 SEMANAS	DE 20 A 27 SEMANAS	DE 28 Y MAS SEMANAS	SIN ESPECIF.
<b>TOTAL PROVINCIA</b>		<b>197</b>	<b>8,6</b>	<b>4</b>	<b>42</b>	<b>150</b>	<b>1</b>
P00	FETO Y RECIEN NACIDO AFECTADOS POR CONDICIONES DE LA MADRE NO RELACIONADAS CON EL EMBARAZO ACTUAL	30	1,3		3	27	
P01	FETO Y RECIEN NACIDO AFECTADOS POR COMPLICACIONES MATERNAS DEL EMBARAZO	2	0,1	1		1	
P02	FETO Y RECIEN NACIDO AFECTADOS POR COMPLICACIONES DE LA PLACENTA, CORDON UMBILICAL Y MEMBRANAS	20	0,9		3	16	1
P04	FETO Y RECIEN NACIDO AFECTADOS POR INFLUENCIAS NOCIVAS TRANSMITIDAS A TRAVES DE LA PLACENTA O DE LA LECHE MATERNA	2	0,1			2	
P05	RETARDO DEL CRECIMIENTO FETAL Y DESNUTRICION FETAL	2			1	1	
P20	HIPOXIA INTRAUTERINA	46	2,0	1	10	35	
P70	TRASTORNOS TRANSITORIOS DEL METABOLISMO DE LOS CARBOHIDRATOS ESPECIFICOS DEL FETO Y DEL R.N.	4	0,2			4	
P95	DEFUNCIONES FETALES DE CAUSA NO ESPECIFICADA	84	3,7	2	23	59	
Q00	ANENCEFALIA Y MALFORMACIONES CONGENITAS SIMILARES	2	0,1		1	1	
Q03	HIDROCEFALO CONGENITO	1	0,0		1		
Q24	OTRAS MALFORMACIONES CONGENITAS DEL CORAZON	1	0,0			1	
Q79	MALFORMACIONES CONGENITAS DEL SISTEMA OSTEOMUSCULAR, NCOP	1	0,0			1	
Q89	OTRAS MALFORMACIONES CONGENITAS, NCOP	2	0,1			2	

DEPARTAMENTO DE ESTADISTICA SANITARIA - MINISTERIO DE SALUD PUBLICA - PROVINCIA DEL CHACO



## PRINCIPALES CAUSAS DE DEFUNCIONES FETALES PROVINCIA DEL CHACO - AÑO 2017



DEPARTAMENTO DE ESTADÍSTICA SANITARIA - MINISTERIO DE SALUD PUBLICA - PROVINCIA DEL CHACO

**DEFUNCIONES INFANTILES, NEONATALES Y POSNEONATALES, POR CAUSA DE MUERTE  
PROVINCIA DEL CHACO - AÑO 2017**

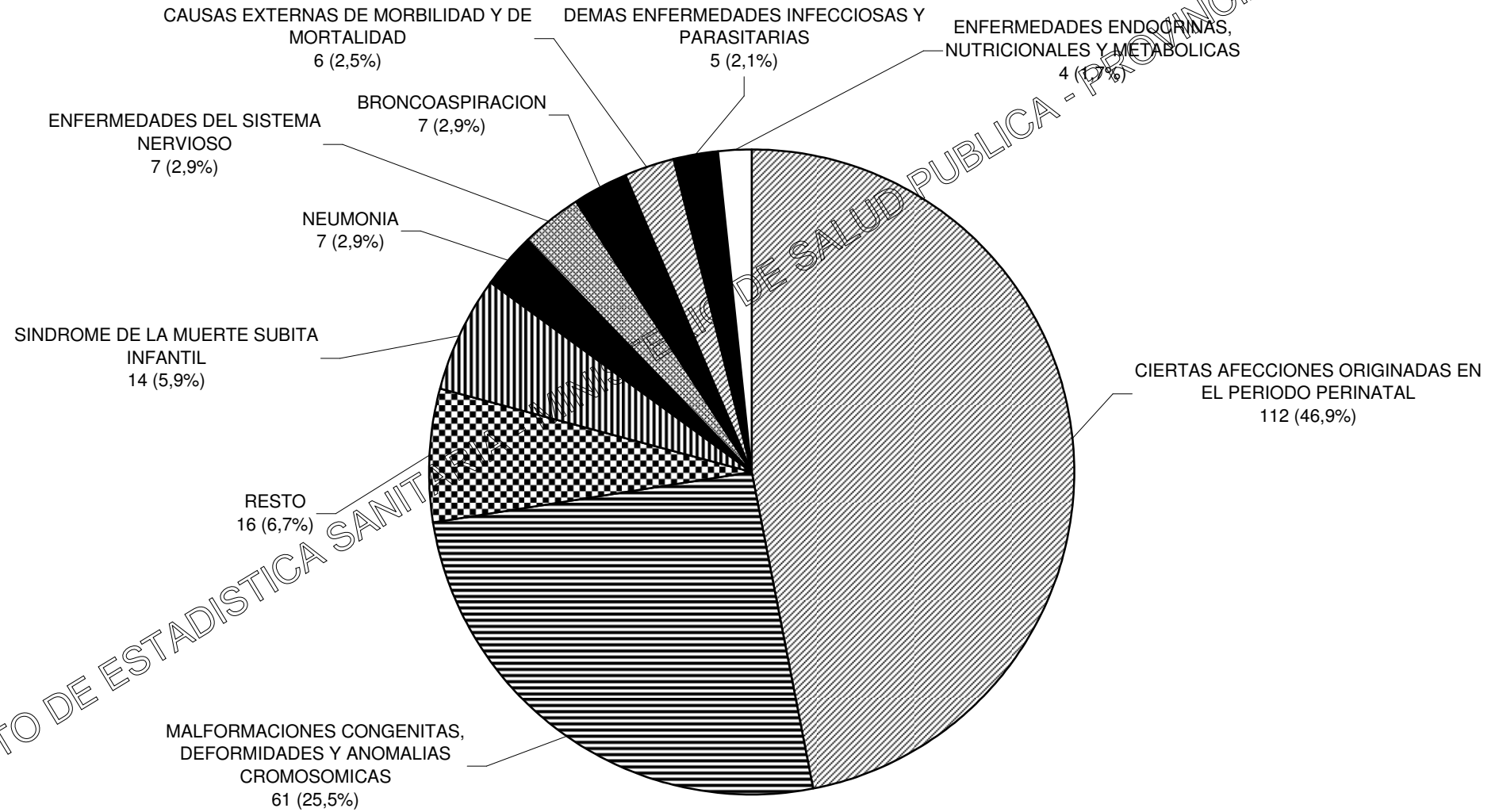
CAUSA DE MUERTE		TOTAL PROVINCIA	NEONATALES (Menos de 28 días)			POSNEONATALES (De 28 días a 11 meses)	TASA DE MORTALIDAD INFANTIL
DESCRIPCION	CODIGO CIE-10		TOTAL	PRECOCES (De 0 a 6 días)	TARDIAS (De 7 a 27 días)		
<b>TOTAL PROVINCIA</b>		<b>239</b>	<b>150</b>	<b>113</b>	<b>37</b>	<b>89</b>	<b>10,4</b>
<b>CIERTAS AFECCIONES INFECCIOSAS Y PARASITARIAS (A00-B99)</b>		<b>11</b>	<b>5</b>	<b>3</b>	<b>2</b>	<b>6</b>	<b>0,5</b>
Diarrea y gastroenteritis de presunto origen infeccioso	A09	3	1			2	0,1
Otras enfermedades infecciosas intestinales	A00-A08	0					0,0
Tuberculosis	A15-A19 B90	0					0,0
Tétano Neonatal	A33	0					0,0
Otros Tétanos	A35	0					0,0
Difteria	A36	0					0,0
Coqueluche	A37	0					0,0
Infección meningocócica	A39	0					0,0
Septicemia	A40-A41	3				3	0,1
Poliomielitis Aguda	A80	0					0,0
Sarampión	B05	0					0,0
Rubeola	B06	0					0,0
Enfermedad por Virus de la Inmunodeficiencia Humana	B20-B24	0					0,0
Hepatitis Viral	B15-B19	0					0,0
Otras enfermedades virales	A81-B04 B07-B14 B25-34	0					0,0
Demás enfermedades infecciosas y parasitarias		5	4	3	1	1	0,2
<b>TUMORES (C00-D48)</b>		<b>1</b>	<b>0</b>	<b>0</b>	<b>0</b>	<b>1</b>	<b>0,0</b>
Leucemia	C91-C95	0					0,0
Todos los demás tumores malignos	C00-C97	1				1	0,0
Carcinomas in situ y de evolución incierta - Tumores benignos y de naturaleza no especificada	D00-D48	0					0,0
<b>ENFERMEDADES DE LA SANGRE Y DE LOS ORGANOS HEMATOPOYETICOS (D50-D89)</b>		<b>2</b>	<b>0</b>	<b>0</b>	<b>0</b>	<b>2</b>	<b>0,1</b>
Anemias	D50-D64	2				2	0,1
Demás enfermedades de la sangre y de los órganos hematopoyéticos		0					0,0
<b>ENFERMEDADES ENDOCRINAS, NUTRICIONALES Y METABOLICAS (E00-E89)</b>		<b>4</b>	<b>0</b>	<b>0</b>	<b>0</b>	<b>4</b>	<b>0,2</b>
Desnutrición y otras deficiencias nutricionales	E40-E46 E50-E64	1				1	0,0
Demás enfermedades endócrinas, nutricionales y metabólicas		3				3	0,1
<b>ENFERMEDADES DEL SISTEMA NERVIOSO (G00-G98)</b>		<b>7</b>	<b>0</b>	<b>0</b>	<b>0</b>	<b>7</b>	<b>0,3</b>
Meningitis	G00-G03	1				1	0,0
Demás enfermedades del Sistema Nervioso		6				6	0,3
ENFERMEDADES DEL OIDO Y DE LA APOFISIS MASTOIDEA	H60-H95	0					0,0

CAUSA DE MUERTE		TOTAL PROVINCIA	NEONATALES (Menos de 28 días)			POSNEONATALES (De 28 días a 11 meses)	SIN ESPECIF.	TASA DE MORTALIDAD INFANTIL
DESCRIPCION	CODIGO CIE-10		TOTAL	PRECOCES (De 0 a 6 días)	TARDIAS (De 7 a 27 días)			
ENFERMEDADES DEL SISTEMA CIRCULATORIO	I00-I99	0					0,0	
<b>ENFERMEDADES DEL SISTEMA RESPIRATORIO (J00-J99)</b>		<b>17</b>	<b>0</b>	<b>0</b>	<b>0</b>	<b>17</b>	<b>0,7</b>	
Gripe A	J09	0					0,0	
Otras Influenzas	J10-J11	0					0,0	
Neumonía	J12-J18	7				7	0,3	
Otras infecciones respiratorias agudas	J00-J06 J20-22	1				1	0,0	
Broncoaspiración	J69	7				7	0,3	
Demás enfermedades del Sistema Respiratorio		2				2	0,1	
ENFERMEDAD DEL SISTEMA DIGESTIVO	K00-K93	0					0,0	
ENFERMEDADES DEL SISTEMA GENITOURINARIO	N00-N99	3				3	0,1	
<b>CIERTAS AFECCIONES ORIGINADAS EN EL PERIODO PERINATAL (P00-P96)</b>		<b>112</b>	<b>106</b>	<b>80</b>	<b>26</b>	<b>6</b>	<b>4,9</b>	
R.N. afectado por factores maternos y por complicaciones del embarazo, del trabajo de parto y del parto	P00-P04	5	5	4	1		0,2	
Trastornos relacionados con la duración de la gestación y el crecimiento fetal	P05-P08	9	9	9			0,4	
Traumatismo del nacimiento	P10-P15	0					0,0	
Hipoxia intrauterina y asfixia del nacimiento	P20-P21	11	11	10	1		0,5	
Dificultad respiratoria del R.N.	P22	17	17	14	3		0,7	
Neumonía congénita	P23	2	2	2			0,1	
Otras afecciones respiratorias del R.N.	P24-P28	24	22	18	4	2	1,0	
Sepsis bacteriana del R.N.	P36	24	21	13	8	3	1,0	
Onfalitis del R.N.	P38	0					0,0	
Trastornos hemorrágicos y hematológicos del R.N.	P50-P61	7	6	4	2	1	0,3	
Demás afecciones perinatales		13	13	6	7		0,6	
<b>MALFORMACIONES CONGENITAS, DEFORMIDADES Y ANOMALIAS CROMOSOMICAS (Q00-Q99)</b>		<b>61</b>	<b>36</b>	<b>30</b>	<b>6</b>	<b>25</b>	<b>2,7</b>	
Hidrocefalo congénito y espina bífida	Q03 Q05	2				2	0,1	
Otras malformaciones congénitas del Sistema Nervioso	Q00-Q02 Q04 Q06 Q07	7	5	5		2	0,3	
Malformaciones congénitas del corazón	Q20-Q24	12	7	5	2	5	0,5	
Otras malformaciones congénitas del Sistema Circulatorio	Q25-Q28	2				2	0,1	
Síndrome de Down y otras anomalías cromosómicas	Q90-Q99	9	1		1	8	0,4	
Demás malformaciones congénitas		29	23	20	3	6	1,3	
<b>SINTOMAS, SIGNOS Y HALLAZGOS ANORMALES NO CLASIFICADOS EN OTRA PARTE (R00-R99)</b>		<b>15</b>	<b>1</b>	<b>0</b>	<b>1</b>	<b>14</b>	<b>0,7</b>	
Síndrome de muerte súbita infantil	R95	14	1		1	13	0,6	
Demás síntomas, signos y hallazgos anormales no clasificados en otra parte		1				1	0,0	
<b>CAUSAS EXTERNAS DE MORBILIDAD Y DE MORTALIDAD (V01-Y98)</b>		<b>6</b>	<b>2</b>	<b>0</b>	<b>2</b>	<b>4</b>	<b>0,3</b>	
Accidentes de transporte	V01-V99	1				1	0,0	
Ahogamiento y sumersión accidentales	W65-W74	0					0,0	

CAUSA DE MUERTE		TOTAL PROVINCIA	NEONATALES (Menos de 28 días)		POSNEONATALES (De 28 días a 11 meses)	SIN ESPECIF.	TASA DE MORTALIDAD INFANTIL
DESCRIPCION	CODIGO CIE-10		TOTAL	PRECOCES (De 0 a 6 días)			
Otros accidentes que obstruyen la respiración	W75-W84	4	2		2		0,2
Exposición al humo, fuego y llamas	X00-X09	0					0,0
Envenenamiento accidental por, y exposición a, sustancias nocivas	X40-X49	0					0,0
Agresiones	X85-Y09	0					0,0
Demás causas externas		1			1		0,0
<b>TODAS LAS DEMAS ENFERMEDADES</b>		<b>0</b>	<b>0</b>	<b>0</b>	<b>0</b>	<b>0</b>	<b>0,0</b>

DEPARTAMENTO DE ESTADISTICA SANITARIA - MINISTERIO DE SALUD PUBLICA - PROVINCIA DEL CHACO

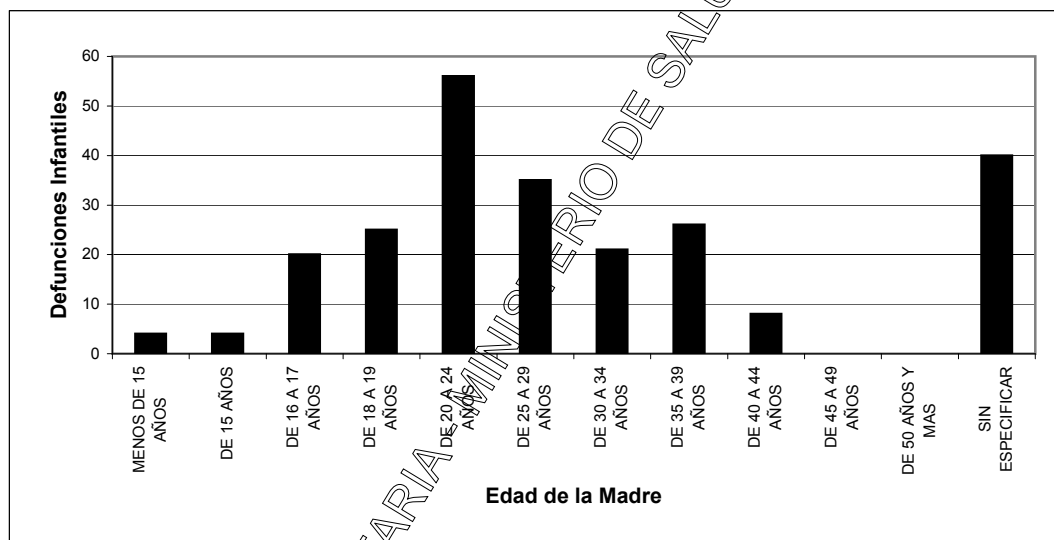
# PRINCIPALES CAUSAS DE DEFUNCIONES INFANTILES PROVINCIA DEL CHACO - AÑO 2017



DEPARTAMENTO DE ESTADISTICA SANITARIA  
SECRETARIA DE SALUD PUBLICA - PROVINCIA DEL CHACO

**DEFUNCIONES INFANTILES SEGUN PESO AL NACER Y EDAD DE LA MADRE  
PROVINCIA DEL CHACO - AÑO 2017**

EDAD DE LA MADRE	PESO AL NACER (en gramos)								
	TOTAL PROV.	MENOS DE 1.000	DE 1.000 A 1.499	DE 1.500 A 1.999	DE 2.000 A 2.499	DE 2.500 A 2.999	DE 3.000 A 3.499	DE 3.500 Y MAS	SIN ESPECIFICAR
<b>TOTAL PROVINCIA</b>	<b>239</b>	<b>48</b>	<b>36</b>	<b>23</b>	<b>18</b>	<b>34</b>	<b>19</b>	<b>29</b>	<b>32</b>
MENOS DE 15 AÑOS	4	1	1				1	1	
DE 15 AÑOS	4	2	1		1				
DE 16 A 17 AÑOS	20	4	4	3	1	3		3	2
DE 18 A 19 AÑOS	25	6	4	1	4	5	2	2	1
DE 20 A 24 AÑOS	56	14	8	8	2	9	7	6	2
DE 25 A 29 AÑOS	35	6	6	4	3	5	5	5	1
DE 30 A 34 AÑOS	21	4	3	3	2	4	4	4	
DE 35 A 39 AÑOS	26	5	7	1	2	4	1	4	2
DE 40 A 44 AÑOS	8	1	1	1	1	2		1	1
DE 45 A 49 AÑOS	0								
DE 50 AÑOS Y MAS	0								
SIN ESPECIFICAR	40	5	1	2	2	2	2	3	23

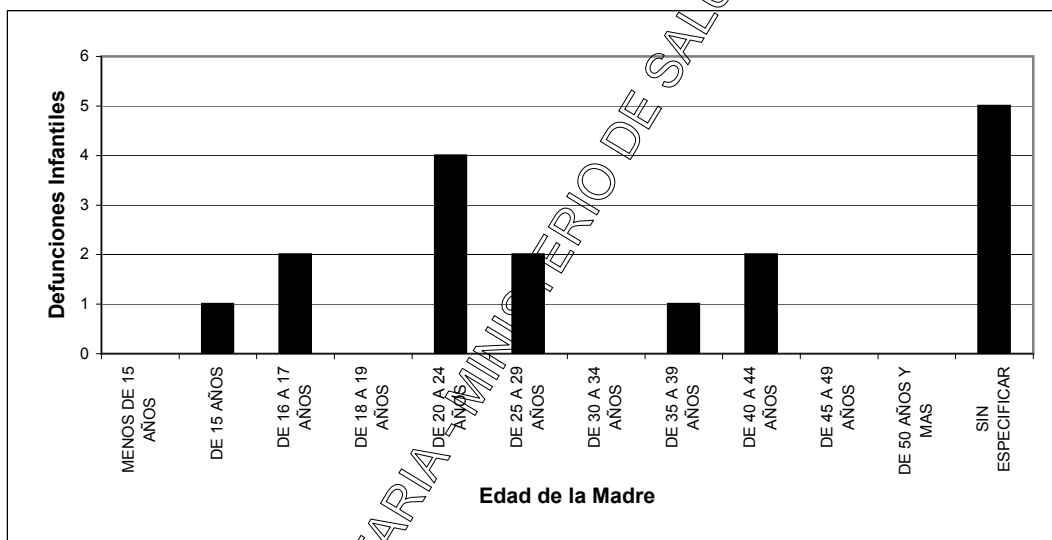


DEPARTAMENTO DE ESTADISTICA SANITARIA

MINISTERIO DE SALUD PUBLICA - PROVINCIA DEL CHACO

**DEFUNCIONES INFANTILES SEGUN PESO AL NACER Y EDAD DE LA MADRE**  
**PROVINCIA DEL CHACO - AÑO 2017**  
 REGION SANITARIA 1: UMDESCH

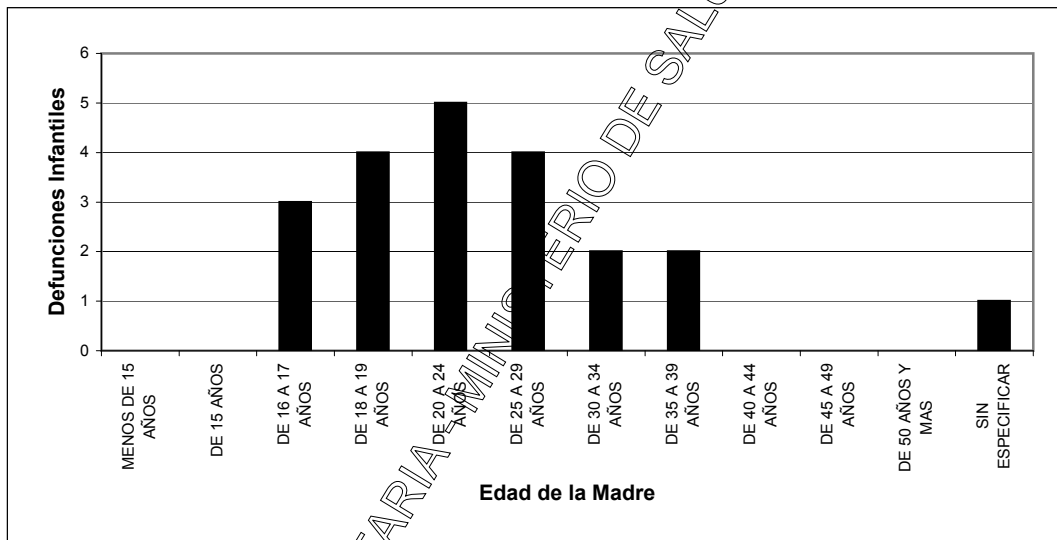
EDAD DE LA MADRE	PESO AL NACER (en gramos)								
	TOTAL PROV.	MENOS DE 1.000	DE 1.000 A 1.499	DE 1.500 A 1.999	DE 2.000 A 2.499	DE 2.500 A 2.999	DE 3.000 A 3.499	DE 3.500 Y MAS	SIN ESPECIF.
<b>TOTAL PROVINCIA</b>	<b>17</b>	<b>3</b>	<b>2</b>	<b>4</b>	<b>0</b>	<b>2</b>	<b>3</b>	<b>2</b>	<b>1</b>
MENOS DE 15 AÑOS	0								
DE 15 AÑOS	1		1						
DE 16 A 17 AÑOS	2			1		1			
DE 18 A 19 AÑOS	0								
DE 20 A 24 AÑOS	4	1		1			1	1	
DE 25 A 29 AÑOS	2		1						
DE 30 A 34 AÑOS	0								
DE 35 A 39 AÑOS	1					1			
DE 40 A 44 AÑOS	2	1		1					
DE 45 A 49 AÑOS	0								
DE 50 AÑOS Y MAS	0								
SIN ESPECIFICAR	5	1		1			1	1	1



DEPARTAMENTO DE ESTADISTICA SANITARIA - MINISTERIO DE SALUD PUBLICA - PROVINCIA DEL CHACO

**DEFUNCIONES INFANTILES SEGUN PESO AL NACER Y EDAD DE LA MADRE**  
**PROVINCIA DEL CHACO - AÑO 2017**  
 REGION SANITARIA 2: CENTRO CHAQUEÑA

EDAD DE LA MADRE	PESO AL NACER (en gramos)								
	TOTAL PROV.	MENOS DE 1.000	DE 1.000 A 1.499	DE 1.500 A 1.999	DE 2.000 A 2.499	DE 2.500 A 2.999	DE 3.000 A 3.499	DE 3.500 Y MAS	SIN ESPECIF.
<b>TOTAL PROVINCIA</b>	<b>21</b>	<b>7</b>	<b>0</b>	<b>3</b>	<b>2</b>	<b>3</b>	<b>2</b>	<b>3</b>	<b>1</b>
MENOS DE 15 AÑOS	0								
DE 15 AÑOS	0								
DE 16 A 17 AÑOS	3	1		1					
DE 18 A 19 AÑOS	4	1			1	2			
DE 20 A 24 AÑOS	5	1		2		1	1		
DE 25 A 29 AÑOS	4	1			1			1	
DE 30 A 34 AÑOS	2	2							
DE 35 A 39 AÑOS	2	1						1	
DE 40 A 44 AÑOS	0								
DE 45 A 49 AÑOS	0								
DE 50 AÑOS Y MAS	0								
SIN ESPECIFICAR	1								1

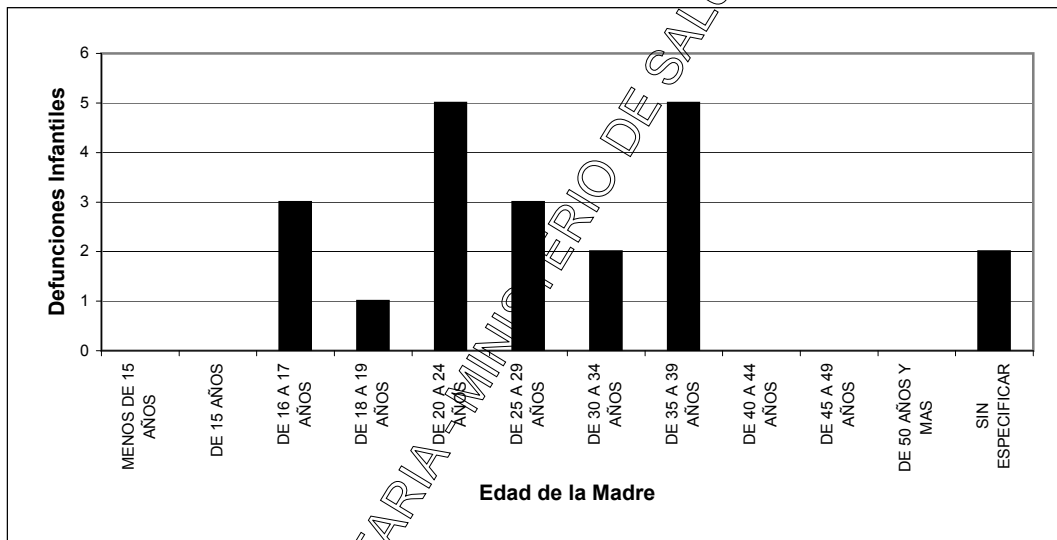


DEPARTAMENTO DE ESTADISTICA SANITARIA - MINISTERIO DE SALUD PUBLICA - PROVINCIA DEL CHACO



**DEFUNCIONES INFANTILES SEGUN PESO AL NACER Y EDAD DE LA MADRE**  
**PROVINCIA DEL CHACO - AÑO 2017**  
 REGION SANITARIA 3: ORIENTAL CHAQUEÑA

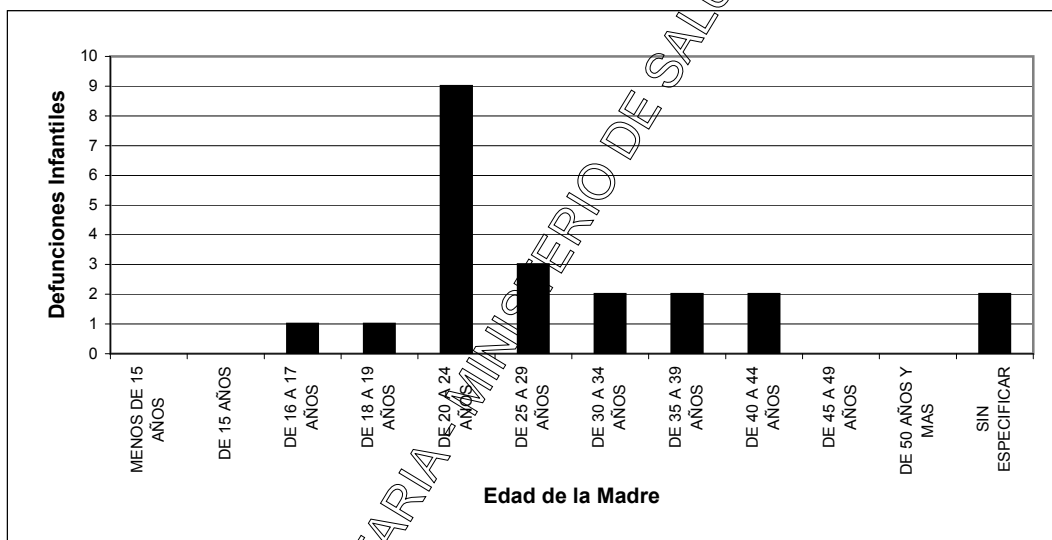
EDAD DE LA MADRE	PESO AL NACER (en gramos)								
	TOTAL PROV.	MENOS DE 1.000	DE 1.000 A 1.499	DE 1.500 A 1.999	DE 2.000 A 2.499	DE 2.500 A 2.999	DE 3.000 A 3.499	DE 3.500 Y MAS	SIN ESPECIF.
<b>TOTAL PROVINCIA</b>	<b>21</b>	<b>5</b>	<b>7</b>	<b>4</b>	<b>1</b>	<b>1</b>	<b>2</b>	<b>0</b>	<b>1</b>
MENOS DE 15 AÑOS	0								
DE 15 AÑOS	0								
DE 16 A 17 AÑOS	3	2	1						
DE 18 A 19 AÑOS	1		1						
DE 20 A 24 AÑOS	5	1	2	1			1		
DE 25 A 29 AÑOS	3		1	1					
DE 30 A 34 AÑOS	2	1		1					
DE 35 A 39 AÑOS	5	1	2		1	1			
DE 40 A 44 AÑOS	0								
DE 45 A 49 AÑOS	0								
DE 50 AÑOS Y MAS	0								
SIN ESPECIFICAR	2			1					1



DEPARTAMENTO DE ESTADISTICA SANITARIA - MINISTERIO DE SALUD PUBLICA - PROVINCIA DEL CHACO

**DEFUNCIONES INFANTILES SEGUN PESO AL NACER Y EDAD DE LA MADRE**  
**PROVINCIA DEL CHACO - AÑO 2017**  
**REGION SANITARIA 4: SUDOESTE II**

EDAD DE LA MADRE	PESO AL NACER (en gramos)								
	TOTAL PROV.	MENOS DE 1.000	DE 1.000 A 1.499	DE 1.500 A 1.999	DE 2.000 A 2.499	DE 2.500 A 2.999	DE 3.000 A 3.499	DE 3.500 Y MAS	SIN ESPECIF.
<b>TOTAL PROVINCIA</b>	<b>22</b>	<b>2</b>	<b>2</b>	<b>4</b>	<b>2</b>	<b>6</b>	<b>0</b>	<b>4</b>	<b>2</b>
MENOS DE 15 AÑOS	0								
DE 15 AÑOS	0								
DE 16 A 17 AÑOS	1		1						
DE 18 A 19 AÑOS	1					1			
DE 20 A 24 AÑOS	9	2	1	2	1	1		1	1
DE 25 A 29 AÑOS	3			1		1		1	
DE 30 A 34 AÑOS	2			1				1	
DE 35 A 39 AÑOS	2				1			1	
DE 40 A 44 AÑOS	2					2			
DE 45 A 49 AÑOS	0								
DE 50 AÑOS Y MAS	0								
SIN ESPECIFICAR	2								1

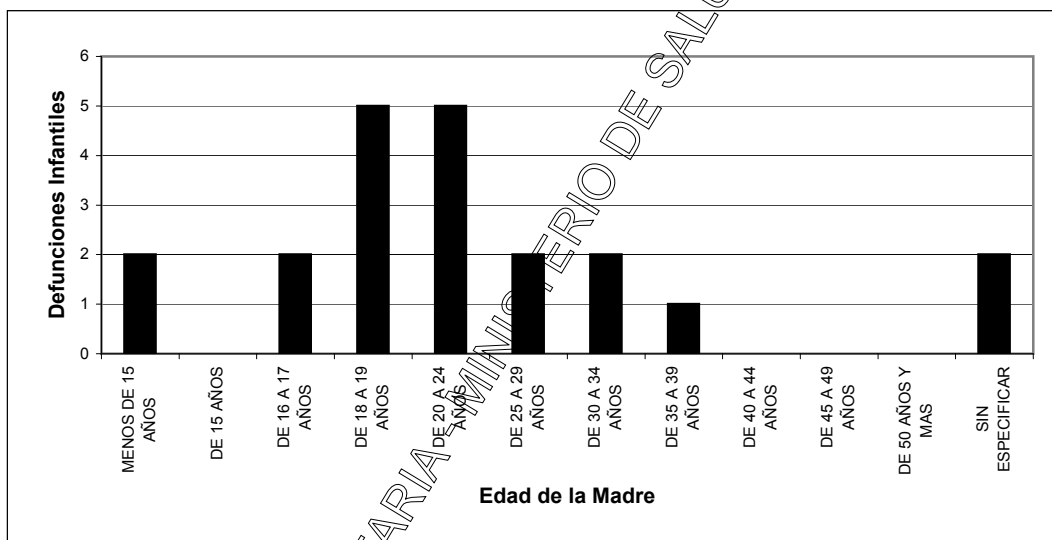


DEPARTAMENTO DE ESTADISTICA SANITARIA

MINISTERIO DE SALUD PUBLICA - PROVINCIA DEL CHACO

**DEFUNCIONES INFANTILES SEGUN PESO AL NACER Y EDAD DE LA MADRE**  
**PROVINCIA DEL CHACO - AÑO 2017**  
 REGION SANITARIA 5: IMPENETRABLE

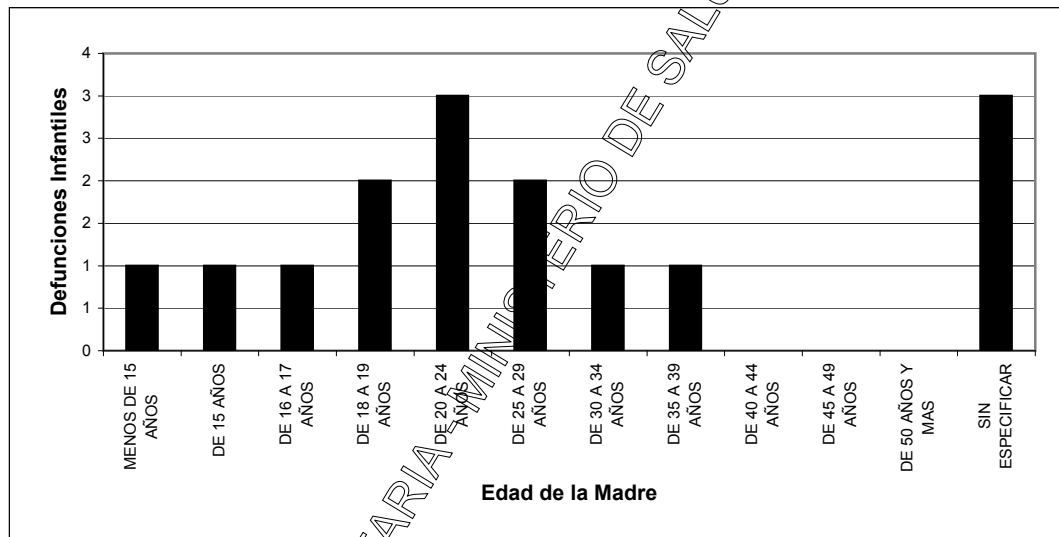
EDAD DE LA MADRE	PESO AL NACER (en gramos)								
	TOTAL PROV.	MENOS DE 1.000	DE 1.000 A 1.499	DE 1.500 A 1.999	DE 2.000 A 2.499	DE 2.500 A 2.999	DE 3.000 A 3.499	DE 3.500 Y MAS	SIN ESPECIF.
<b>TOTAL PROVINCIA</b>	<b>21</b>	<b>4</b>	<b>2</b>	<b>1</b>	<b>1</b>	<b>3</b>	<b>2</b>	<b>5</b>	<b>3</b>
MENOS DE 15 AÑOS	2	1					1		
DE 15 AÑOS	0								
DE 16 A 17 AÑOS	2		1					1	
DE 18 A 19 AÑOS	5	1	1		1	1		1	
DE 20 A 24 AÑOS	5	1				1	1	1	1
DE 25 A 29 AÑOS	2	1		1					
DE 30 A 34 AÑOS	2					1		1	
DE 35 A 39 AÑOS	1								1
DE 40 A 44 AÑOS	0								
DE 45 A 49 AÑOS	0								
DE 50 AÑOS Y MAS	0								
SIN ESPECIFICAR	2							1	1



DEPARTAMENTO DE ESTADISTICA SANITARIA - MINISTERIO DE SALUD PUBLICA - PROVINCIA DEL CHACO

**DEFUNCIONES INFANTILES SEGUN PESO AL NACER Y EDAD DE LA MADRE**  
**PROVINCIA DEL CHACO - AÑO 2017**  
 REGION SANITARIA 6: NORTE

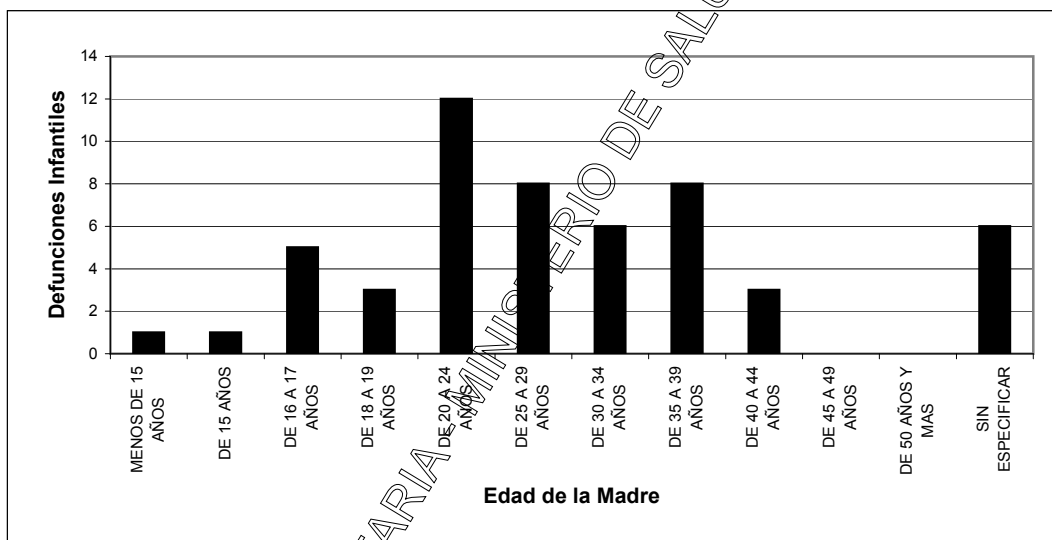
EDAD DE LA MADRE	PESO AL NACER (en gramos)								
	TOTAL PROV.	MENOS DE 1.000	DE 1.000 A 1.499	DE 1.500 A 1.999	DE 2.000 A 2.499	DE 2.500 A 2.999	DE 3.000 A 3.499	DE 3.500 Y MAS	SIN ESPECIF.
<b>TOTAL PROVINCIA</b>	<b>15</b>	<b>2</b>	<b>2</b>	<b>1</b>	<b>1</b>	<b>2</b>	<b>3</b>	<b>1</b>	<b>3</b>
MENOS DE 15 AÑOS	1		1						
DE 15 AÑOS	1	1							
DE 16 A 17 AÑOS	1					1			
DE 18 A 19 AÑOS	2				1		1		
DE 20 A 24 AÑOS	3		1			1	1		
DE 25 A 29 AÑOS	2							1	
DE 30 A 34 AÑOS	1			1					
DE 35 A 39 AÑOS	1	1							
DE 40 A 44 AÑOS	0								
DE 45 A 49 AÑOS	0								
DE 50 AÑOS Y MAS	0								
SIN ESPECIFICAR	3								3



DEPARTAMENTO DE ESTADISTICA SANITARIA - MINISTERIO DE SALUD PUBLICA - PROVINCIA DEL CHACO

**DEFUNCIONES INFANTILES SEGUN PESO AL NACER Y EDAD DE LA MADRE**  
**PROVINCIA DEL CHACO - AÑO 2017**  
 REGION SANITARIA 7: CENTRO OESTE

EDAD DE LA MADRE	PESO AL NACER (en gramos)								
	TOTAL PROV.	MENOS DE 1.000	DE 1.000 A 1.499	DE 1.500 A 1.999	DE 2.000 A 2.499	DE 2.500 A 2.999	DE 3.000 A 3.499	DE 3.500 Y MAS	SIN ESPECIF.
<b>TOTAL PROVINCIA</b>	<b>53</b>	<b>7</b>	<b>11</b>	<b>4</b>	<b>7</b>	<b>12</b>	<b>3</b>	<b>5</b>	<b>4</b>
MENOS DE 15 AÑOS	1							1	
DE 15 AÑOS	1				1				
DE 16 A 17 AÑOS	5		1	1	1	1			1
DE 18 A 19 AÑOS	3			1	1	1			
DE 20 A 24 AÑOS	12	2	2	1		4	2	1	
DE 25 A 29 AÑOS	8	3	2		1	2			
DE 30 A 34 AÑOS	6		2			3		1	
DE 35 A 39 AÑOS	8	1	3	1		1		1	
DE 40 A 44 AÑOS	3		1		1			1	
DE 45 A 49 AÑOS	0								
DE 50 AÑOS Y MAS	0								
SIN ESPECIFICAR	6	1				2			3

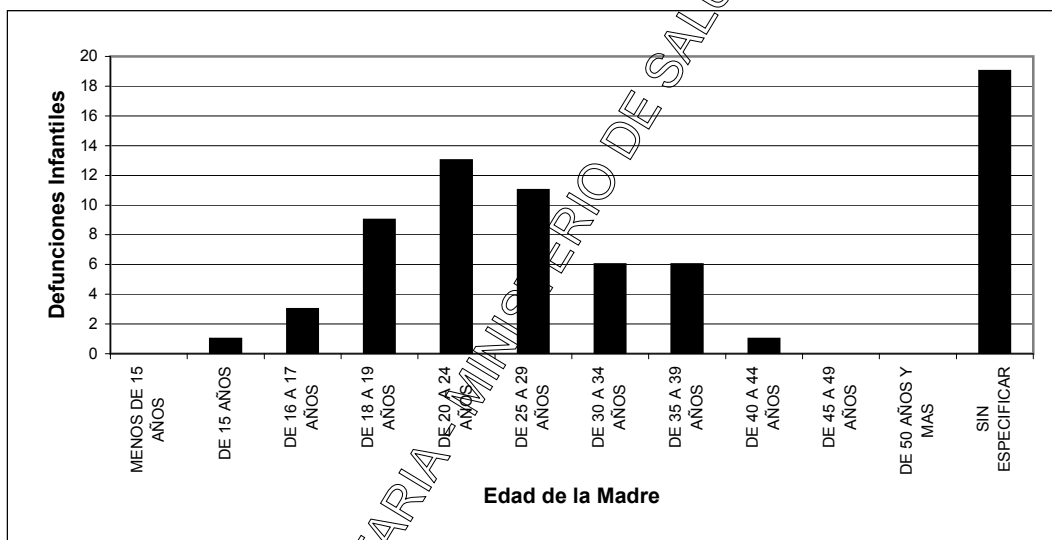


DEPARTAMENTO DE ESTADISTICA SANITARIA

MINISTERIO DE SALUD PUBLICA - PROVINCIA DEL CHACO

**DEFUNCIONES INFANTILES SEGUN PESO AL NACER Y EDAD DE LA MADRE**  
**PROVINCIA DEL CHACO - AÑO 2017**  
 REGION SANITARIA 8: METROPOLITANA

EDAD DE LA MADRE	PESO AL NACER (en gramos)								
	TOTAL PROV.	MENOS DE 1.000	DE 1.000 A 1.499	DE 1.500 A 1.999	DE 2.000 A 2.499	DE 2.500 A 2.999	DE 3.000 A 3.499	DE 3.500 Y MAS	SIN ESPECIF.
<b>TOTAL PROVINCIA</b>	<b>69</b>	<b>18</b>	<b>10</b>	<b>2</b>	<b>4</b>	<b>5</b>	<b>4</b>	<b>9</b>	<b>17</b>
MENOS DE 15 AÑOS	0								
DE 15 AÑOS	1	1							
DE 16 A 17 AÑOS	3	1						1	1
DE 18 A 19 AÑOS	9	4	2				1	1	1
DE 20 A 24 AÑOS	13	6	2	1	1	1		2	
DE 25 A 29 AÑOS	11	1	2	1	1	2	1	2	1
DE 30 A 34 AÑOS	6	1	1		2		1	1	
DE 35 A 39 AÑOS	6	1	2			1		1	1
DE 40 A 44 AÑOS	1								1
DE 45 A 49 AÑOS	0								
DE 50 AÑOS Y MAS	0								
SIN ESPECIFICAR	19	3	1			1	1	1	12



DEPARTAMENTO DE ESTADISTICA SANITARIA

MINISTERIO DE SALUD PUBLICA - PROVINCIA DEL CHACO

**DEFUNCIONES NEONATALES (MENORES DE 28 DIAS), PORCENTAJES SEGUN GRUPO DE CAUSAS BASADOS EN CRITERIOS DE REDUCIBILIDAD, POR REGIONES SANITARIAS  
PROVINCIA DEL CHACO - AÑO 2017**

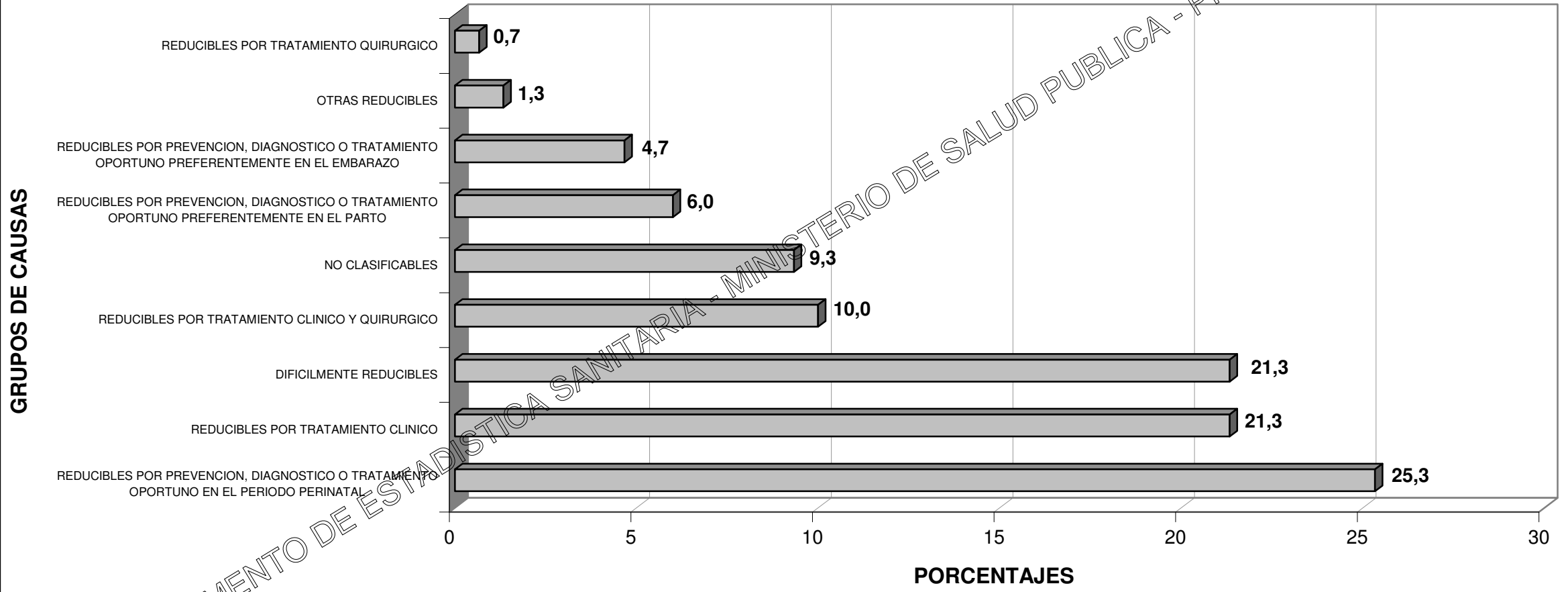
GRUPO DE CAUSAS	TOTAL PROVINCIA		TOTAL REGION I		TOTAL REGION II		TOTAL REGION III		TOTAL REGION IV		TOTAL REGION V		TOTAL REGION VI		TOTAL REGION VII		TOTAL REGION VIII	
	NRO	%	NRO	%	NRO	%	NRO	%	NRO	%	NRO	%	NRO	%	NRO	%	NRO	%
<b>TOTAL PROVINCIA</b>	<b>150</b>	<b>100,0</b>	<b>8</b>	<b>100,0</b>	<b>10</b>	<b>100,0</b>	<b>17</b>	<b>100,0</b>	<b>10</b>	<b>100,0</b>	<b>12</b>	<b>100,0</b>	<b>7</b>	<b>100,0</b>	<b>42</b>	<b>100,0</b>	<b>44</b>	<b>100,0</b>
<b>TOTAL DE REDUCIBLES</b>	<b>104</b>	<b>69,3</b>	<b>6</b>	<b>75,0</b>	<b>5</b>	<b>50,0</b>	<b>12</b>	<b>70,6</b>	<b>8</b>	<b>80,0</b>	<b>5</b>	<b>41,7</b>	<b>4</b>	<b>57,1</b>	<b>35</b>	<b>83,3</b>	<b>29</b>	<b>65,9</b>
<b>REDUCIBLES POR PREVENCION, DIAGNOSTICO O TRATAMIENTO OPORTUNO PREFERENTEMENTE EN EL EMBARAZO</b>	<b>7</b>	<b>4,7</b>	<b>0</b>	<b>0,0</b>	<b>0</b>	<b>0,0</b>	<b>1</b>	<b>5,9</b>	<b>0</b>	<b>0,0</b>	<b>1</b>	<b>8,3</b>	<b>0</b>	<b>0,0</b>	<b>3</b>	<b>7,1</b>	<b>2</b>	<b>4,5</b>
SIFILIS CONGENITA	4	2,7													3	7,1	1	2,3
FETO Y R.N. AFECTADOS POR FACTORES MATERNOS Y POR COMPLICACIONES DEL EMBARAZO, DEL TRABAJO DE PARTO Y DEL PARTO	3	2,0					1	5,9			1	8,3					1	2,3
<b>REDUCIBLES POR PREVENCION, DIAGNOSTICO O TRATAMIENTO OPORTUNO PREFERENTEMENTE EN EL PARTO</b>	<b>9</b>	<b>6,0</b>	<b>1</b>	<b>12,5</b>	<b>1</b>	<b>10,0</b>	<b>1</b>	<b>5,9</b>	<b>1</b>	<b>10,0</b>	<b>0</b>	<b>0,0</b>	<b>0</b>	<b>0,0</b>	<b>4</b>	<b>9,5</b>	<b>1</b>	<b>2,3</b>
FETO Y R.N. AFECTADOS POR OTRA COMPRESION DEL CORDON UMBILICAL	2	1,3													2	4,8		
HIPOXIA INTRAUTERINA	7	4,7	1	12,5	1	10,0	1	5,9	1	10,0					2	4,8	1	2,3
<b>REDUCIBLES POR PREVENCION, DIAGNOSTICO O TRATAMIENTO OPORTUNO PREFERENTEMENTE EN EL R.N.</b>	<b>48</b>	<b>32,0</b>	<b>1</b>	<b>12,5</b>	<b>2</b>	<b>20,0</b>	<b>6</b>	<b>35,3</b>	<b>4</b>	<b>40,0</b>	<b>1</b>	<b>8,3</b>	<b>1</b>	<b>14,3</b>	<b>16</b>	<b>38,1</b>	<b>17</b>	<b>38,6</b>
<b>REDUCIBLES POR TRATAMIENTO CLINICO</b>	<b>32</b>	<b>21,3</b>	<b>1</b>	<b>12,5</b>	<b>2</b>	<b>20,0</b>	<b>3</b>	<b>17,6</b>	<b>3</b>	<b>30,0</b>	<b>0</b>	<b>0,0</b>	<b>0</b>	<b>0,0</b>	<b>12</b>	<b>28,6</b>	<b>11</b>	<b>25,0</b>
ENFERMEDADES INFECCIOSAS INTESTINALES	1	0,7															1	2,3
OTROS PROBLEMAS RESPIRATORIOS DEL R.N., ORIGINADOS EN EL PERIODO PERINATAL	7	4,7	1	12,5											6	14,3		
TRASTORNOS CARDIOVASCULARES ORIGINADOS EN EL PERIODO PERINATAL	4	1,3															2	4,5
INFECCIONES ESPECIFICAS DEL PERIODO PERINATAL	21	14,0			2	20,0	3	17,6	3	30,0					6	14,3	7	15,9
TRASTORNOS HEMORRAGICOS Y HEMATOLOGICOS DEL FETO Y DEL R.N.	1	0,7															1	2,3
<b>REDUCIBLES POR TRATAMIENTO QUIRURGICO</b>	<b>1</b>	<b>0,7</b>	<b>0</b>	<b>0,0</b>	<b>0</b>	<b>0,0</b>	<b>0</b>	<b>0,0</b>	<b>0</b>	<b>0,0</b>	<b>1</b>	<b>8,3</b>	<b>0</b>	<b>0,0</b>	<b>0</b>	<b>0,0</b>	<b>0</b>	<b>0,0</b>
OTRAS MALFORMACIONES CONGENITAS DE LA PARED ABDOMINAL	1	0,7									1	8,3						
<b>REDUCIBLES POR TRATAMIENTO CLINICO Y QUIRURGICO</b>	<b>15</b>	<b>10,0</b>	<b>0</b>	<b>0,0</b>	<b>0</b>	<b>0,0</b>	<b>3</b>	<b>17,6</b>	<b>1</b>	<b>10,0</b>	<b>0</b>	<b>0,0</b>	<b>1</b>	<b>14,3</b>	<b>4</b>	<b>9,5</b>	<b>6</b>	<b>13,6</b>
OTRAS ENFERMEDADES DE LAS VIAS RESPIRATORIAS SUPERIORES	1	0,7															1	2,3
ENTEROCOLITIS NECROTIZANTE DEL FETO Y DEL R.N.	4	2,7					1	5,9	1	10,0					1	2,4	1	2,3
PERFORACION INTESTINAL PERINATAL	1	0,7															1	2,3
MALFORMACIONES CONGENITAS DEL SISTEMA CIRCULATORIO	7	4,7					1	5,9					1	14,3	2	4,8	3	6,8
MALFORMACIONES CONGENITAS DEL SISTEMA RESPIRATORIO	1	0,7					1	5,9										
OTRAS MALFORMACIONES CONGENITAS DEL SISTEMA DIGESTIVO	1	0,7													1	2,4		
<b>REDUCIBLES POR PREVENCION, DIAGNOSTICO O TRATAMIENTO OPORTUNO EN EL PERIODO PERINATAL</b>	<b>38</b>	<b>25,3</b>	<b>4</b>	<b>50,0</b>	<b>1</b>	<b>10,0</b>	<b>4</b>	<b>23,5</b>	<b>3</b>	<b>30,0</b>	<b>3</b>	<b>25,0</b>	<b>3</b>	<b>42,9</b>	<b>12</b>	<b>28,6</b>	<b>8</b>	<b>18,2</b>
TRASTORNOS RELACIONADOS CON LA DURACION DE LA GESTACION Y EL CRECIMIENTO FETAL	3	2,0	1	12,5			1	5,9									1	2,3
TRASTORNOS RESPIRATORIOS Y CARDIOVASCULARES ESPECIFICOS DEL PERIODO PERINATAL	31	20,7	2	25,0	1	10,0	3	17,6	3	30,0	3	25,0	3	42,9	10	23,8	6	13,6
HEMORRAGIA INTRACRANEAL (NO TRAUMATICA) DEL FETO Y EL R.N.	2	1,3													1	2,4	1	2,3
ENFERMEDAD HEMOLITICA DEL FETO Y DEL R.N.	2	1,3	1	12,5											1	2,4		

GRUPO DE CAUSAS	TOTAL PROVINCIA		TOTAL REGION I		TOTAL REGION II		TOTAL REGION III		TOTAL REGION IV		TOTAL REGION V		TOTAL REGION VI		TOTAL REGION VII		TOTAL REGION VIII	
	NRO	%	NRO	%	NRO	%	NRO	%	NRO	%	NRO	%	NRO	%	NRO	%	NRO	%
<b>OTRAS REDUCIBLES</b>	<b>2</b>	<b>1,3</b>	<b>0</b>	<b>0,0</b>	<b>1</b>	<b>10,0</b>	<b>0</b>	<b>0,0</b>	<b>0</b>	<b>0,0</b>	<b>0</b>	<b>0,0</b>	<b>0</b>	<b>0,0</b>	<b>0</b>	<b>0,0</b>	<b>1</b>	<b>2,3</b>
OTRAS CAUSAS EXTERNAS DE TRAUMATISMOS ACCIDENTALES	2	1,3			1	10,0											1	2,3
<b>TOTAL DIFICILMENTE REDUCIBLES</b>	<b>32</b>	<b>21,3</b>	<b>2</b>	<b>25,0</b>	<b>4</b>	<b>40,0</b>	<b>3</b>	<b>17,6</b>	<b>1</b>	<b>10,0</b>	<b>4</b>	<b>33,3</b>	<b>1</b>	<b>14,3</b>	<b>4</b>	<b>9,5</b>	<b>13</b>	<b>29,5</b>
PESO EXTREMADAMENTE BAJO AL NACER	6	4,0	1	12,5							2	16,7	1	14,3	1	2,4	1	2,3
HEMORRAGIA PULMONAR ORIGINADA EN EL PERIODO PERINATAL	7	4,7	1	12,5	3	30,0											3	6,8
COAGULACION INTRAVASCULAR DISEMINADA EN EL FETO Y EN EL R.N.	1	0,7					1	5,9										
HIDROPESIA FETAL NO DEBIDA A ENFERMEDAD HEMOLITICA	1	0,7															1	2,3
ENCEFALOPATIA HIPOXICOISQUEMICA DEL R.N.	1	0,7															1	2,3
INSUFICIENCIA RENAL CONGENITA	2	1,3									1	8,3					1	2,3
ANENCEFALIA Y MALFORMACIONES CONGENITAS SIMILARES	4	2,7							1	10,0							3	6,8
AGENESIA RENAL Y OTRAS MALFORMACIONES HIPOPLASICAS DEL RIÑON	3	2,0					1	5,9			1	8,3					1	2,3
ENFERMEDAD QUISTICA DEL RIÑON	2	1,3													2	4,8		
HERNIA DIAFRAGMATICA CONGENITA	3	2,0			1	10,0	1	5,9							1	2,4		
SINDROME DE EDWARDS Y SINDROME DE PATAU	1	0,7															1	2,3
SINDROME DE LA MUERTE SUBITA INFANTIL	1	0,7															1	2,3
<b>TOTAL NO CLASIFICABLES</b>	<b>14</b>	<b>9,3</b>	<b>0</b>	<b>0,0</b>	<b>1</b>	<b>10,0</b>	<b>2</b>	<b>11,8</b>	<b>1</b>	<b>10,0</b>	<b>3</b>	<b>25,0</b>	<b>2</b>	<b>28,6</b>	<b>3</b>	<b>7,1</b>	<b>2</b>	<b>4,5</b>
AFECCION NO ESPECIFICADA ORIGINADA EN EL PERIODO PERINATAL	2	1,3									1	8,3					1	2,3
MALFORMACION CONGENITA DEL ENCEFALO, NO ESPECIFICADA	1	0,7					1	5,9										
MALFORMACION CONGENITA DEL RIÑON, NO ESPECIFICADA	1	0,7											1	14,3				
OTROS SINDROMES DE MALFORMACIONES CONGENITAS ESPECIFICADOS QUE AFECTAN MULTIPLES SISTEMAS	1	0,7									1	8,3						
MALFORMACIONES CONGENITAS MULTIPLES, N.C.O.P.	4	2,7					1	5,9							2	4,8	1	2,3
MALFORMACION CONGENITA, NO ESPECIFICADA	5	3,3			1	10,0			1	10,0	1	8,3	1	14,3	1	2,4		

DEPARTAMENTO DE ESTADISTICA SANITARIA - MINISTERIO DE SALUD PUBLICA - PROVINCIA DEL CMA



**DEFUNCIONES NEONATALES (MENORES DE 28 DIAS), PORCENTAJES SEGUN GRUPO DE CAUSAS BASADOS EN  
CRITERIOS DE REDUCIBILIDAD  
PROVINCIA DEL CHACO - AÑO 2017**



GRUPOS DE CAUSAS

PORCENTAJES

DEPARTAMENTO DE ESTADISTICA SANITARIA - MINISTERIO DE SALUD PUBLICA - PROVINCIA DEL CHACO

**DEFUNCIONES NEONATALES (MENORES DE 28 DIAS), SEGUN GRUPO DE CAUSAS BASADOS EN CRITERIOS DE REDUCIBILIDAD, POR TIPO DE DEFUNCION NEONATAL  
PROVINCIA DEL CHACO - AÑO 2017**

GRUPO DE CAUSAS	TOTAL PROVINCIA		PRECOCES (De 0 a 6 días)			TARDIAS (De 7 a 27 días)		
	CANT	T.M.I.	CANT.	%	T.M.I.	CANT.	%	T.M.I.
<b>TOTAL PROVINCIA</b>	<b>150</b>	<b>6,9</b>	<b>113</b>	<b>75,3</b>	<b>5,2</b>	<b>37</b>	<b>24,7</b>	<b>1,7</b>
<b>TOTAL DE REDUCIBLES</b>	<b>104</b>	<b>4,8</b>	<b>75</b>	<b>50,0</b>	<b>3,4</b>	<b>29</b>	<b>19,3</b>	<b>1,3</b>
<b>REDUCIBLES POR PREVENCION, DIAGNOSTICO O TRATAMIENTO OPORTUNO PREFERENTEMENTE EN EL EMBARAZO</b>	<b>7</b>	<b>0,3</b>	<b>5</b>	<b>3,3</b>	<b>0,2</b>	<b>2</b>	<b>1,3</b>	<b>0,1</b>
SIFILIS CONGENITA	4	0,2	3	2,0	0,1	1	0,7	0,0
FETO Y R.N. AFECTADOS POR FACTORES MATERNOS Y POR COMPLICACIONES DEL EMBARAZO, DEL TRABAJO DE PARTO Y DEL PARTO	3	0,1	2	1,3	0,1	1	0,7	0,0
<b>REDUCIBLES POR PREVENCION, DIAGNOSTICO O TRATAMIENTO OPORTUNO PREFERENTEMENTE EN EL PARTO</b>	<b>9</b>	<b>0,4</b>	<b>8</b>	<b>5,3</b>	<b>0,4</b>	<b>1</b>	<b>0,7</b>	<b>0,0</b>
FETO Y R.N. AFECTADOS POR OTRA COMPRESION DEL CORDON UMBILICAL	2	0,1	2	1,3	0,1		0,0	0,0
HIPOXIA INTRAUTERINA	7	0,3	6	4,0	0,3	1	0,7	0,0
<b>REDUCIBLES POR PREVENCION, DIAGNOSTICO O TRATAMIENTO OPORTUNO PREFERENTEMENTE EN EL R.N.</b>	<b>48</b>	<b>0,0</b>	<b>30</b>	<b>20,0</b>	<b>1,4</b>	<b>18</b>	<b>12,0</b>	<b>0,8</b>
<b>REDUCIBLES POR TRATAMIENTO CLINICO</b>	<b>32</b>	<b>1,5</b>	<b>21</b>	<b>14,0</b>	<b>1,0</b>	<b>11</b>	<b>7,3</b>	<b>0,5</b>
ENFERMEDADES INFECCIOSAS INTESTINALES	1	0,0				1	0,7	0,0
OTROS PROBLEMAS RESPIRATORIOS DEL R.N., ORIGINADOS EN EL PERIODO PERINATAL	7	0,3	5	3,3	0,2	2	1,3	0,1
TRASTORNOS CARDIOVASCULARES ORIGINADOS EN EL PERIODO PERINATAL	2	0,1	2	1,3	0,1			
INFECCIONES ESPECIFICAS DEL PERIODO PERINATAL	21	1,0	13	8,7	0,6	8	5,3	0,4
TRASTORNOS HEMORRAGICOS Y HEMATOLOGICOS DEL FETO Y DEL R.N.	1	0,0	1	0,7	0,0			
<b>REDUCIBLES POR TRATAMIENTO QUIRURGICO</b>	<b>1</b>	<b>0,0</b>	<b>0</b>	<b>0,0</b>	<b>0,0</b>	<b>1</b>	<b>0,7</b>	<b>0,0</b>
OTRAS MALFORMACIONES CONGENITAS DE LA PARED ABDOMINAL	1	0,0				1	0,7	0,0
<b>REDUCIBLES POR TRATAMIENTO CLINICO Y QUIRURGICO</b>	<b>15</b>	<b>0,7</b>	<b>9</b>	<b>6,0</b>	<b>0,4</b>	<b>6</b>	<b>4,0</b>	<b>0,3</b>
OTRAS ENFERMEDADES DE LAS VIAS RESPIRATORIAS SUPERIORES	1	0,0	1	0,7	0,0			
ENTEROCOLITIS NECROTIZANTE DEL FETO Y DEL R.N.	4	0,2	1	0,7	0,0	3	2,0	0,1
PERFORACION INTESTINAL PERINATAL	1	0,0				1	0,7	0,0
MALFORMACIONES CONGENITAS DEL SISTEMA CIRCULATORIO	7	0,3	5	3,3	0,2	2	1,3	0,1
MALFORMACIONES CONGENITAS DEL SISTEMA RESPIRATORIO	1	0,0	1	0,7	0,0			
OTRAS MALFORMACIONES CONGENITAS DEL SISTEMA DIGESTIVO	1	0,0	1	0,7	0,0			
<b>REDUCIBLES POR PREVENCION, DIAGNOSTICO O TRATAMIENTO OPORTUNO EN EL PERIODO PERINATAL</b>	<b>38</b>	<b>1,7</b>	<b>32</b>	<b>21,3</b>	<b>1,5</b>	<b>6</b>	<b>4,0</b>	<b>0,3</b>
TRASTORNOS RELACIONADOS CON LA DURACION DE LA GESTACION Y EL CRECIMIENTO FETAL	3	0,1	3	2,0	0,1			
TRASTORNOS RESPIRATORIOS Y CARDIOVASCULARES ESPECIFICOS DEL PERIODO PERINATAL	31	1,4	27	18,0	1,2	4	2,7	0,2
HEMORRAGIA INTRACRANEAL (NO TRAUMATICA) DEL FETO Y EL R.N.	2	0,1				2	1,3	0,1
ENFERMEDAD HEMOLITICA DEL FETO Y DEL R.N.	2	0,1	2	1,3	0,1			

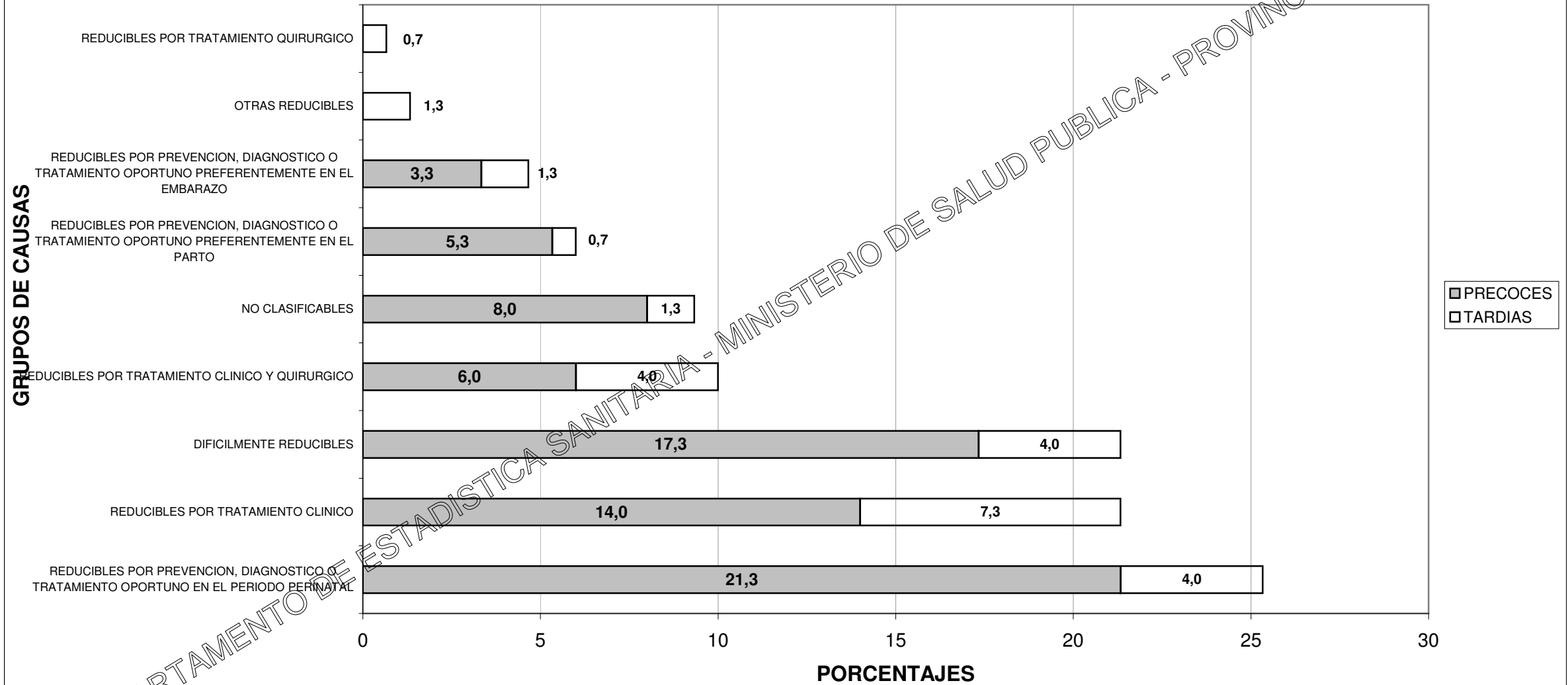
GRUPO DE CAUSAS	TOTAL PROVINCIA		PRECOCES (De 0 a 6 días)			TARDIAS (De 7 a 27 días)		
	CANT	T.M.I.	CANT.	%	T.M.I.	CANT.	%	T.M.I.
<b>OTRAS REDUCIBLES</b>	<b>2</b>	<b>0,1</b>	<b>0</b>	<b>0,0</b>	<b>0,0</b>	<b>2</b>	<b>1,3</b>	<b>0,1</b>
OTRAS CAUSAS EXTERNAS DE TRAUMATISMOS ACCIDENTALES	2	0,1				2	1,3	0,1
<b>TOTAL DIFICILMENTE REDUCIBLES</b>	<b>32</b>	<b>1,5</b>	<b>26</b>	<b>17,3</b>	<b>1,2</b>	<b>6</b>	<b>4,0</b>	<b>0,3</b>
PESO EXTREMADAMENTE BAJO AL NACER	6	0,3	6	4,0	0,3			
HEMORRAGIA PULMONAR ORIGINADA EN EL PERIODO PERINATAL	7	0,3	6	4,0	0,3	1	0,7	0,0
COAGULACION INTRAVASCULAR DISEMINADA EN EL FETO Y EN EL R.N.	1	0,0	1	0,7	0,0			
HIDROPESIA FETAL NO DEBIDA A ENFERMEDAD HEMOLITICA	1	0,0	1	0,7	0,0			
ENCEFALOPATIA HIPOXICOISQUEMICA DEL R.N.	1	0,0				1	0,7	0,0
INSUFICIENCIA RENAL CONGENITA	2	0,1				2	1,3	0,1
ANENCEFALIA Y MALFORMACIONES CONGENITAS SIMILARES	4	0,2	4	2,7	0,2			
AGENESIA RENAL Y OTRAS MALFORMACIONES HIPOPLASICAS DEL RIÑON	3	0,1	3	2,0	0,1			
ENFERMEDAD QUISTICA DEL RIÑON	2	0,1	2	1,3	0,1			
HERNIA DIAFRAGMATICA CONGENITA	3	0,1	3	2,0	0,1			
SINDROME DE EDWARDS Y SINDROME DE PATAU	1	0,0				1	0,7	0,0
SINDROME DE LA MUERTE SUBITA INFANTIL	1	0,0				1	0,7	0,0
<b>TOTAL NO CLASIFICABLES</b>	<b>14</b>	<b>0,6</b>	<b>12</b>	<b>8,0</b>	<b>0,6</b>	<b>2</b>	<b>1,3</b>	<b>0,1</b>
AFECCION NO ESPECIFICADA ORIGINADA EN EL PERIODO PERINATAL	2	0,1	2	1,3	0,1			
MALFORMACION CONGENITA DEL ENCEFALO, NO ESPECIFICADA	1	0,0	1	0,7	0,0			
MALFORMACION CONGENITA DEL RIÑON, NO ESPECIFICADA	1	0,0	1	0,7	0,0			
OTROS SINDROMES DE MALFORMACIONES CONGENITAS ESPECIFICADOS QUE AFECTAN MULTIPLES SISTEMAS	1	0,0	1	0,7	0,0			
MALFORMACIONES CONGENITAS MULTIPLES, N.C.O.P.	4	0,2	4	2,7	0,2			
MALFORMACION CONGENITA, NO ESPECIFICADA	5	0,2	3	2,0	0,1	2	1,3	0,1

DEPARTAMENTO DE ESTADISTICA SANITARIA

MINISTERIO DE SALUD PUBLICA

PROVINCIA DEL CHACO

**DEFUNCIONES NEONATALES (MENORES DE 28 DIAS), SEGUN GRUPO DE CAUSAS BASADOS EN CRITERIOS DE REDUCIBILIDAD, POR TIPO DE DEFUNCION NEONATAL  
PROVINCIA DEL CHACO - AÑO 2017**



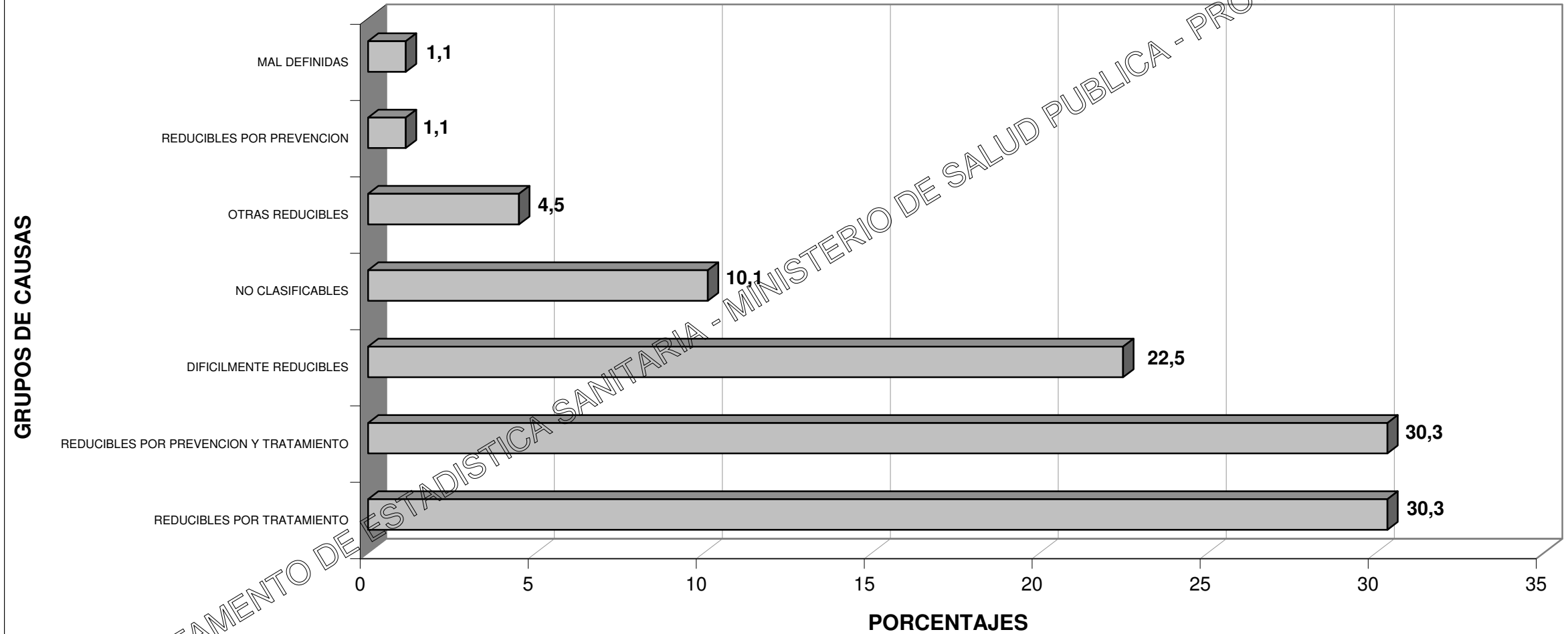
DEPARTAMENTO DE ESTADISTICA SANITARIA - MINISTERIO DE SALUD PUBLICA - PROVINCIA DEL CHACO



GRUPO DE CAUSAS	TOTAL PROVINCIA		TOTAL REGION I		TOTAL REGION II		TOTAL REGION III		TOTAL REGION IV		TOTAL REGION V		TOTAL REGION VI		TOTAL REGION VII		TOTAL REGION VIII	
	NRO	%	NRO	%	NRO	%	NRO	%	NRO	%	NRO	%	NRO	%	NRO	%	NRO	%
<b>TOTAL DIFICILMENTE REDUCIBLES</b>	<b>20</b>	<b>22,5</b>	<b>1</b>	<b>11,1</b>	<b>4</b>	<b>36,4</b>	<b>0</b>	<b>0,0</b>	<b>3</b>	<b>25,0</b>	<b>5</b>	<b>55,6</b>	<b>1</b>	<b>12,5</b>	<b>3</b>	<b>27,3</b>	<b>3</b>	<b>12,0</b>
OTROS TRASTORNOS METABOLICOS	2	2,2			1	9,1									1	9,1		
ANENCEFALIA Y MALFORMACIONES CONGENITAS SIMILARES	1	1,1			1	9,1												
OTRAS ANOMALIAS HIPOPLASICAS DEL ENCEFALO	1	1,1			1	9,1												
SINDROME DE EDWARDS Y SINDROME DE PATAU	3	3,4							1	8,3			1	12,5	1	9,1		
SINDROME DE LA MUERTE SUBITA INFANTIL	13	14,6	1	11,1	1	9,1			2	16,7	5	55,6			1	9,1	3	12,0
<b>TOTAL MAL DEFINIDAS</b>	<b>1</b>	<b>1,1</b>	<b>1</b>	<b>11,1</b>	<b>0</b>	<b>0,0</b>	<b>0</b>	<b>0,0</b>	<b>0</b>	<b>0,0</b>	<b>0</b>	<b>0,0</b>	<b>0</b>	<b>0,0</b>	<b>0</b>	<b>0,0</b>	<b>0</b>	<b>0,0</b>
SINTOMAS, SIGNOS Y HALLAZGOS ANORMALES CLINICOS Y DE LABORATORIO, N.C.O.P.	1	1,1	1	11,1														
<b>TOTAL NO CLASIFICABLES</b>	<b>9</b>	<b>10,1</b>	<b>1</b>	<b>11,1</b>	<b>0</b>	<b>0,0</b>	<b>0</b>	<b>0,0</b>	<b>2</b>	<b>16,7</b>	<b>1</b>	<b>11,1</b>	<b>1</b>	<b>12,5</b>	<b>2</b>	<b>18,2</b>	<b>2</b>	<b>8,0</b>
TUMORES (NEOPLASIAS) MALIGNOS DE SITIOS MAL DEFINIDOS, SECUNDARIOS Y DE SITIOS NO ESPECIFICADOS	1	1,1									1	11,1						
LESION CEREBRAL ANOXICA, N.C.O.P.	3	3,4							2	16,7							1	4,0
EDEMA PULMONAR	1	1,1													1	9,1		
TRASTORNO RESPIRATORIO, NO ESPECIFICADO	1	1,1	1	11,1														
MALFORMACIONES CONGENITAS MULTIPLES, N.C.O.P.	3	3,4											1	12,5	1	9,1	1	4,0

DEPARTAMENTO DE ESTADISTICA SANITARIA - MINISTERIO DE SALUD PUBLICA - PROVINCIA DEL CINC

**DEFUNCIONES POSNEONATALES (DE 28 DIAS A 11 MESES), PORCENTAJES SEGUN GRUPO DE CAUSAS BASADOS EN  
CRITERIOS DE REDUCIBILIDAD  
PROVINCIA DEL CHACO - AÑO 2017**



DEPARTAMENTO DE ESTADISTICA SANITARIA - MINISTERIO DE SALUD PUBLICA - PROVINCIA DEL CHACO

**DEFUNCIONES GENERALES POR CAUSA DE MUERTE Y POR GRUPO DE EDAD**  
**PROVINCIA DEL CHACO - AÑO 2017**

CAUSA DE MUERTE		TOTAL PROVINCIA	GRUPOS ETAREOS										
DESCRIPCION	CODIGO CIE-10		MENOR DE 1 AÑO	DE 1 A 4 AÑOS	DE 5 A 9 AÑOS	DE 10 A 14 AÑOS	DE 15 A 19 AÑOS	DE 20 A 24 AÑOS	DE 25 A 44 AÑOS	DE 45 A 64 AÑOS	DE 65 A 74 AÑOS	DE 75 Y MAS AÑOS	SIN ESPECIF.
<b>TOTAL PROVINCIA</b>		<b>7.637</b>	<b>239</b>	<b>46</b>	<b>19</b>	<b>28</b>	<b>104</b>	<b>126</b>	<b>534</b>	<b>1.714</b>	<b>1.604</b>	<b>3.221</b>	<b>2</b>
<b>ENFERMEDADES INFECCIOSAS Y PARASITARIAS (A00-B99, Excep. A87)</b>		<b>333</b>	<b>11</b>	<b>3</b>	<b>1</b>	<b>2</b>	<b>2</b>	<b>5</b>	<b>26</b>	<b>68</b>	<b>71</b>	<b>144</b>	<b>0</b>
Enfermedades infecciosas intestinales	A00-A09	10	3	1				1			2	3	
Tuberculosis	A15-A19 B90	49			1	1	1	2	8	9	15	12	
Difteria	A36	0											
Coqueluche	A37	0											
Tétano neonatal	A33	0											
Tétano obstétrico	A34	0											
Otros tétanos	A35	0											
Septicemia	A40-A41	224	3			1		3	8	37	50	122	
Poliomielitis aguda	A80	0											
Sarampión	B05	0											
Rubeola	B06	0											
Infección meningocócica	A39	1		1									
Meningitis viral	A87	0											
Enfermedad por virus de la inmunodeficiencia	B20-B24	18							7	10	1		
Hepatitis viral	B15-B19	1									1		
Tripanosomiasis	B57	20							2	11	2	5	
Demás enfermedades infecciosas y parasitarias		10	5	1					1	1		2	
<b>TUMORES (C00-D48)</b>		<b>1.432</b>	<b>1</b>	<b>5</b>	<b>3</b>	<b>5</b>	<b>4</b>	<b>9</b>	<b>108</b>	<b>492</b>	<b>370</b>	<b>435</b>	<b>0</b>
<b>Tumores Malignos</b>	<b>C00-C97</b>	<b>1.343</b>	<b>1</b>	<b>4</b>	<b>3</b>	<b>5</b>	<b>4</b>	<b>8</b>	<b>105</b>	<b>456</b>	<b>348</b>	<b>409</b>	<b>0</b>
Colon, recto y de la porción rectosigmoide y del ano	C18-C21	136						2	8	48	34	44	
Cuello de útero, cuerpo y otras partes no especificadas	C53-C55	114							37	47	8	22	
Esófago	C15	46								16	15	15	
Estómago	C16	94							5	32	29	28	
Hígado y de las vías biliares intrahepáticas	C22	34							1	11	12	10	
Leucemias	C91-C95	41		1	2	3	2	2	5	8	7	11	
Linfoma No Hodgkin	C82-C85	19							1	6	8	4	
Mama	C50	87							10	38	20	19	
Ovario	C56	18				1		1	2	8	2	4	
Pancreas	C25	57							1	23	12	21	
Próstata	C61	79								12	20	47	
Tráquea de los bronquios y del pulmón	C33-C34	206							4	83	71	48	
Vesícula biliar y otras partes de las vías biliares	C23-C24	14							1	4	2	7	
Tumor maligno de sitios no especificados	C80	150	1					1	9	42	46	51	
Todos los demás tumores malignos	C00-C97	248		3	1	1	2	2	21	78	62	78	



CAUSA DE MUERTE		TOTAL PROVINCIA	GRUPOS ETAREOS										
DESCRIPCION	CODIGO CIE-10		MENOR DE 1 AÑO	DE 1 A 4 AÑOS	DE 5 A 9 AÑOS	DE 10 A 14 AÑOS	DE 15 A 19 AÑOS	DE 20 A 24 AÑOS	DE 25 A 44 AÑOS	DE 45 A 64 AÑOS	DE 65 A 74 AÑOS	DE 75 A MÁS AÑOS	SIN ESPECIF.
<b>Carcinomas in situ y de evolución incierta - Tumores benignos y de naturaleza no especificada</b>	<b>D00-D48</b>	<b>89</b>		1				1	3	36	22	26	
DIABETES MIELLITUS	E10-E14	248				1		9	84	73	81		
DEFICIENCIAS DE LA NUTRICION Y ANEMIAS NUTRICIONALES	E40-E64 D50-D53	60	1					5	6	14	34		
MENINGITIS	G00-G03	5	1		1					1	1		
ENFERMEDAD DE ALZHEIMER	G30	20							2	1	17		
<b>TRASTORNOS MENTALES Y DEL COMPORTAMIENTO (F00-F99)</b>		<b>36</b>	<b>0</b>	<b>0</b>	<b>0</b>	<b>0</b>	<b>0</b>	<b>0</b>	<b>1</b>	<b>12</b>	<b>7</b>	<b>16</b>	<b>0</b>
Síndrome de dependencia del alcohol	F10	19								12	7		
Los demás trastornos mentales		17						1				16	
<b>ENFERMEDADES DEL SISTEMA CIRCULATORIO (I00-I99)</b>		<b>1.593</b>	<b>0</b>	<b>3</b>	<b>0</b>	<b>2</b>	<b>6</b>	<b>8</b>	<b>39</b>	<b>327</b>	<b>359</b>	<b>848</b>	<b>1</b>
Enfermedades del Corazón	I00-I52	1.015	0	3	0	2	3	5	24	215	215	547	1
Enfermedades hipertensivas	I10-I15	109					1		3	18	26	61	
Enfermedades isquémicas del corazón	I20-I25	289					1		7	102	80	99	
Insuficiencia cardíaca	I50	342					1		6	43	54	237	
Complicaciones y descripciones mal definidas de la enfermedad cardíaca	I51	55				1			3	17	11	23	
Las demás enfermedades del corazón		220		2		1		5	5	35	44	127	1
Enfermedades cerebrovasculares	I60-I69	534					2	2	15	103	134	278	
Arteriosclerosis	I70	6									3	3	
Demás enfermedades del sistema circulatorio		38					1	1		9	7	20	
<b>ENFERMEDADES DEL SISTEMA RESPIRATORIO (J00-J99)</b>		<b>1.140</b>	<b>17</b>	<b>4</b>	<b>2</b>	<b>1</b>	<b>10</b>	<b>9</b>	<b>28</b>	<b>168</b>	<b>237</b>	<b>664</b>	<b>0</b>
Infecciones respiratorias agudas	J00-J06 J20-22	1	1										
Neumonía e Influenza	J09 J10- J18	735	7		1		9	6	16	102	142	452	
Enfermedad crónica de las vías respiratorias inferiores	J40-J47	171		1				1	5	36	55	73	
Neumonitis debidas a sólidos y líquidos	J69	50	7	3	1		1	1	2	2	3	30	
Insuficiencia respiratoria no clasificada en otra parte	J96	78							3	8	19	48	
Demás enfermedades del Sistema Respiratorio		105	2			1		1	2	20	18	61	
ENFERMEDAD DEL ESOFAGO, ESTOMAGO Y DUODENO	K20-K31	9								4	2	3	
APENDICITIS, HERNIA DE LA CAVIDAD ABDOMINAL Y OBSTRUCCION INTESTINAL	K35-K46 K56	31							1	2	12	16	
CIERTAS ENFERMEDADES CRONICAS DEL HIGADO Y CIRROSIS	K70 K76 K73-K74	123							15	66	31	11	
ENFERMEDADES DEL APARATO URINARIO	N00-N39	305	3				1	1	14	48	73	165	
COMPLICACIONES DEL EMBARAZO, PARTO Y PUERPERIO	O00-O99	16					1	2	13				
CIERTAS AFECIONES ORIGINADAS EN EL PERIODO PERINATAL	P00-P96	112	112										
MALFORMACIONES CONGENITAS, DEFORMIDADES Y ANOMALIAS CROMOSOMICAS	Q00-Q99	82	61	6	2			2	3	4	2	2	
<b>CAUSAS EXTERNAS (V01-Y98)</b>		<b>625</b>	<b>6</b>	<b>18</b>	<b>4</b>	<b>11</b>	<b>64</b>	<b>75</b>	<b>189</b>	<b>128</b>	<b>62</b>	<b>68</b>	<b>0</b>
Accidentes de tráfico de vehículo de motor	* Ver nota	163	1	3		4	23	25	59	35	8	5	

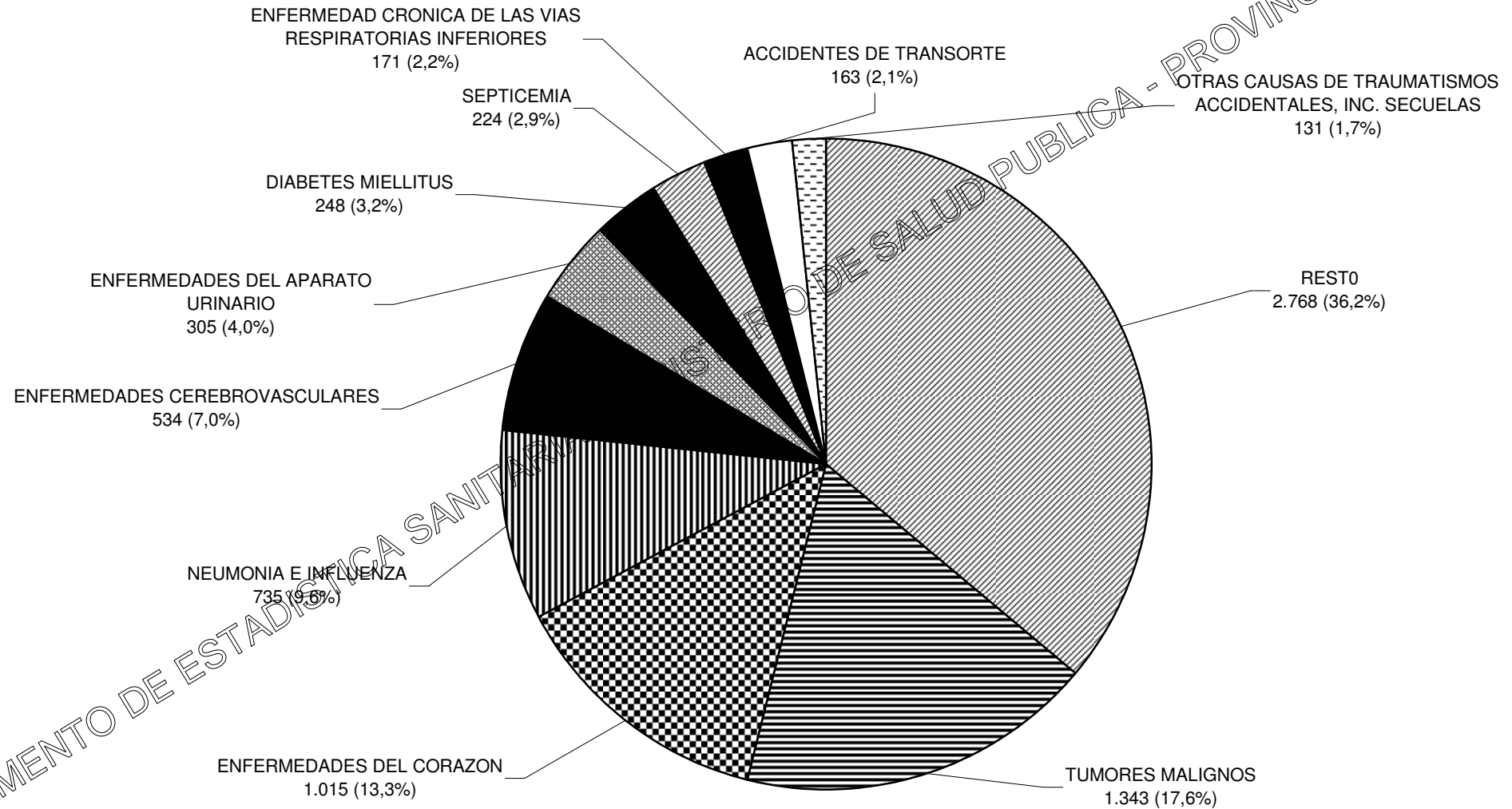
CAUSA DE MUERTE		TOTAL PROVINCIA	GRUPOS ETAREOS										
DESCRIPCION	CODIGO CIE-10		MENOR DE 1 AÑO	DE 1 A 4 AÑOS	DE 5 A 9 AÑOS	DE 10 A 14 AÑOS	DE 15 A 19 AÑOS	DE 20 A 24 AÑOS	DE 25 A 44 AÑOS	DE 45 A 64 AÑOS	DE 65 A 74 AÑOS	DE 75 A MAS AÑOS	SIN ESPECIF.
Otros accidentes de transporte, inclusive secuelas	V01-V99 Y85	9		1		1			4	3			
Ahogamiento y sumersión accidentales	W65-W74	23		3	1	2		3	5	5	2	2	
Otras causas externas de traumatismos accidentales, inclusive secuelas	W00-W64 W75-X59 Y86	131	5	8	2	2	11	6	32	21	15	29	
Suicidios, inclusive secuelas	X60-X84 Y870	60					8	12	20	11	7	2	
Agresiones, inclusive secuelas	X85-Y09 Y871	54					9	8	22	10	2	3	
Eventos de intención no determinada, inclusive secuelas	Y10-Y34 Y872	110		3	1	2	13	21	43	15	9	3	
Complicaciones de la atención médica y quirúrgica	Y40-Y84	75							4	28	19	24	
Demás causas externas		0											
<b>DEMÁS CAUSAS DEFINIDAS</b>		<b>440</b>	<b>11</b>	<b>6</b>	<b>3</b>	<b>5</b>	<b>15</b>	<b>9</b>	<b>41</b>	<b>107</b>	<b>75</b>	<b>168</b>	<b>0</b>
<b>TOTAL DE CAUSAS DEFINIDAS</b>		<b>6.610</b>	<b>224</b>	<b>45</b>	<b>16</b>	<b>27</b>	<b>103</b>	<b>120</b>	<b>493</b>	<b>1.519</b>	<b>1.390</b>	<b>2.672</b>	<b>1</b>
<b>CAUSAS MAL DEFINIDAS</b>	<b>R00-R99</b>	<b>1.027</b>	<b>15</b>	<b>1</b>	<b>3</b>	<b>1</b>	<b>1</b>	<b>6</b>	<b>41</b>	<b>195</b>	<b>214</b>	<b>549</b>	<b>1</b>

**NOTA:**

\* V02-V04 (con cuarto dígito 1 o 9); V051; V092; V093; V12-V15, V20-V28 (con cuarto dígito 4, 5 o 9); V30-V38, V40-V45; V50-V58, V60-V68, V70-V78 (con cuarto dígito 5, 6, 7 o 9); V19, V29, V39, V49, V59, V69 y V79 (con cuarto dígito 4, 5, 6 o 9); V803-V805; V811; V821; V830-V833; V840-V843; V850-V853; V860-V863; V870-V878; V892; V899

DEPARTAMENTO DE ESTADÍSTICA SANITARIA - MINISTERIO DE SALUD PÚBLICA - PROVINCIA DEL CHACO

# PRINCIPALES CAUSAS DE DEFUNCIONES GENERALES PROVINCIA DEL CHACO - AÑO 2017



DEPARTAMENTO DE ESTADÍSTICA SANITARIA - PROVINCIA DEL CHACO

**DEFUNCIONES GENERALES POR CAUSA DE MUERTE Y POR REGIONES SANITARIAS  
PROVINCIA DEL CHACO - AÑO 2017**

CAUSA DE MUERTE		TOTAL PROVINCIA	REGIONES SANITARIAS								
DESCRIPCION	CODIGO CIE-10		REGION I	REGION II	REGION III	REGION IV	REGION V	REGION VI	REGION VII	REGION VIII	REGION IGNORADA
<b>TOTAL PROVINCIA</b>		<b>7.637</b>	<b>638</b>	<b>685</b>	<b>511</b>	<b>696</b>	<b>580</b>	<b>419</b>	<b>1.117</b>	<b>2.990</b>	<b>1</b>
<b>ENFERMEDADES INFECCIOSAS Y PARASITARIAS (A00-B99, Excep. A87)</b>		<b>333</b>	<b>15</b>	<b>10</b>	<b>25</b>	<b>23</b>	<b>30</b>	<b>16</b>	<b>43</b>	<b>171</b>	<b>0</b>
Enfermedades infecciosas intestinales	A00-A09	10			1	1	2	3		3	
Tuberculosis	A15-A19 B90	49	3	1	4	3	7	5	5	11	
Difteria	A36	0									
Coqueluche	A37	0									
Tétano neonatal	A33	0									
Tétano obstétrico	A34	0									
Otros tétanos	A35	0									
Septicemia	A40-A41	224	8		15	14	6	8	25	141	
Poliomielitis aguda	A80	0									
Sarampión	B05	0									
Rubeola	B06	0									
Infección meningocócica	A39	0								1	
Meningitis viral	A87	0									
Enfermedad por virus de la inmunodeficiencia	B20-B24	18			2	1	1		5	9	
Hepatitis viral	B15-B19	1								1	
Tripanosomiasis	B57	20	3	2	3	4	3		5		
Demás enfermedades infecciosas y parasitarias		10	1				1		3	5	
<b>TUMORES (C00-D48)</b>		<b>1.432</b>	<b>129</b>	<b>139</b>	<b>78</b>	<b>151</b>	<b>124</b>	<b>67</b>	<b>204</b>	<b>540</b>	<b>0</b>
<b>Tumores Malignos</b>	<b>C00-C97</b>	<b>1.343</b>	<b>127</b>	<b>131</b>	<b>72</b>	<b>140</b>	<b>114</b>	<b>65</b>	<b>195</b>	<b>499</b>	<b>0</b>
Colon, recto y de la porción rectosigmoide y del ano	C18-C21	136	19	13	6	15	13	5	19	46	
Cuello de útero, cuerpo y otras partes no especificadas	C53-C55	114	11	16	4	13	10	2	15	43	
Esófago	C15	46	2	8	2	3	4	5	11	11	
Estómago	C16	94	11	12	6	11	8	3	14	29	
Hígado y de las vías biliares intrahepáticas	C22	34	1	2	3	6	1	2	7	12	
Leucemias	C91-C95	41	5	1	1	4	8	1	6	15	
Linfoma No Hodgkin	C82-C85	19	2			3	1		2	11	
Mama	C50	87	7	6	3	10	3	6	13	39	
Ovario	C56	18		1	2	2			2	11	
Pancreas	C25	57	5	6	3	7	6	5	6	19	
Próstata	C61	79	8	9	4	11	11	6	7	23	
Tráquea, de los bronquios y del pulmón	C33-C34	206	22	21	10	20	13	11	30	79	
Vesícula biliar y otras partes de las vías biliares	C23-C24	14		1	2	1	4	1	3	2	
Tumor maligno de sitios no especificados	C80	150	9	12	13	14	7	8	12	75	
Todos los demás tumores malignos	C00-C97	248	25	23	13	20	25	10	48	84	

CAUSA DE MUERTE		TOTAL PROVINCIA	REGIONES SANITARIAS								
DESCRIPCION	CODIGO CIE-10		REGION I	REGION II	REGION III	REGION IV	REGION V	REGION VI	REGION VII	REGION VIII	REGION IGNORADA
<b>Carcinomas in situ y de evolución incierta - Tumores benignos y de naturaleza no especificada</b>	<b>D00-D48</b>	<b>89</b>	<b>2</b>	<b>8</b>	<b>6</b>	<b>11</b>	<b>10</b>	<b>2</b>	<b>9</b>	<b>41</b>	
DIABETES MELLITUS	E10-E14	248	16	28	14	25	27	15	11	82	
DEFICIENCIAS DE LA NUTRICION Y ANEMIAS NUTRICIONALES	E40-E64 D50-D53	60	5	3	1	6	9	7	8	21	
MENINGITIS	G00-G03	5					1		1	3	
ENFERMEDAD DE ALZHEIMER	G30	20	4	2	1	1		1		10	
<b>TRASTORNOS MENTALES Y DEL COMPORTAMIENTO (F00-F99)</b>		<b>36</b>	<b>8</b>	<b>4</b>	<b>3</b>	<b>2</b>	<b>4</b>	<b>2</b>	<b>0</b>	<b>13</b>	<b>0</b>
Síndrome de dependencia del alcohol	F10	19	7	2	2		3	1		2	
Los demás trastornos mentales		17	1	2	1		1	1		11	
<b>ENFERMEDADES DEL SISTEMA CIRCULATORIO (I00-I99)</b>		<b>1.593</b>	<b>151</b>	<b>176</b>	<b>103</b>	<b>137</b>	<b>106</b>	<b>94</b>	<b>233</b>	<b>593</b>	<b>0</b>
Enfermedades del Corazón	I00-I52	1.015	85	111	53	83	63	56	151	413	0
Enfermedades hipertensivas	I10-I15	109	15	13	9	15	12	6	10	29	
Enfermedades isquémicas del corazón	I20-I25	289	32	47	15	30	18	19	56	72	
Insuficiencia cardíaca	I50	342	19	28	20	15	19	11	32	198	
Complicaciones y descripciones mal definidas de la enfermedad cardíaca	I51	55	6	5	2	8	2	7	16	9	
Las demás enfermedades del corazón		220	13	18	7	15	12	13	37	105	
Enfermedades cerebrovasculares	I60-I69	534	63	60	48	52	41	31	78	161	
Arteriosclerosis	I70	6		1			1	4			
Demás enfermedades del sistema circulatorio		38	3	4	2	2	1	3	4	19	
<b>ENFERMEDADES DEL SISTEMA RESPIRATORIO (J00-J99)</b>		<b>1.140</b>	<b>121</b>	<b>98</b>	<b>63</b>	<b>99</b>	<b>59</b>	<b>49</b>	<b>223</b>	<b>428</b>	<b>0</b>
Infecciones respiratorias agudas	J00-J06 J20-22	1		1							
Neumonía e Influenza	J09 J10- J18	735	90	63	34	65	33	30	161	259	
Enfermedad crónica de las vías respiratorias inferiores	J40-J47	171	16	15	11	22	9	14	29	55	
Neumonitis debidas a sólidos y líquidos	J69	50	3	3	4	5	5	1	1	28	
Insuficiencia respiratoria no clasificada en otra parte	J96	78	6	4	6	1	2	1	10	48	
Demás enfermedades del Sistema Respiratorio		105	6	12	8	6	10	3	22	38	
ENFERMEDAD DEL ESOFAGO, ESTOMAGO Y DUODENO	K20-K31	9	1	1		1		1	2	3	
APENDICITIS, HERNIA DE LA CAVIDAD ABDOMINAL Y OBSTRUCCION INTESTINAL	K35-K46 K56	31	3	6	2	1	1		6	12	
CIERTAS ENFERMEDADES CRONICAS DEL HIGADO Y CIRROSIS	K70 K76 K73-K74	123	13	7	8	12	18	8	20	37	
ENFERMEDADES DEL APARATO URINARIO	N00-N39	305	19	29	13	31	30	14	44	125	
COMPLICACIONES DEL EMBARAZO, PARTO Y PUERPERIO	O00-O99	16	2	4	5	1	1	1		2	
CIERTAS AFECTACIONES ORIGINADAS EN EL PERIODO PERINATAL	P00-P96	112	9	8	12	8	8	4	31	32	
MALFORMACIONES CONGENITAS, DEFORMIDADES Y ANOMALIAS CROMOSOMICAS	Q00-Q99	82	3	7	9	6	6	11	12	28	
<b>CAUSAS EXTERNAS (V01-Y98)</b>		<b>625</b>	<b>47</b>	<b>51</b>	<b>43</b>	<b>60</b>	<b>50</b>	<b>48</b>	<b>101</b>	<b>225</b>	<b>0</b>
Accidentes de tráfico de vehículo de motor	* Ver nota	163	13	13	16	27	11	13	29	41	

CAUSA DE MUERTE		TOTAL PROVINCIA	REGIONES SANITARIAS								
DESCRIPCION	CODIGO CIE-10		REGION I	REGION II	REGION III	REGION IV	REGION V	REGION VI	REGION VII	REGION VIII	REGION IGNORADA
Otros accidentes de transporte, inclusive secuelas	V01-V99 Y85	9	1		2	1	1		3	1	
Ahogamiento y sumersión accidentales	W65-W74	23		2	1	5	2	2	4	9	
Otras causas externas de traumatismos accidentales, inclusive secuelas	W00-W64 W75-X59 Y86	131	12	8	8	13	14	14	21	41	
Suicidios, inclusive secuelas	X60-X84 Y870	60	9	7		2	3	6	11	22	
Agresiones, inclusive secuelas	X85-Y09 Y871	54	2	6	2	1	5	4	10	24	
Eventos de intención no determinada, inclusive secuelas	Y10-Y34 Y872	110	3	10	8	5	11	6	12	55	
Complicaciones de la atención médica y quirúrgica	Y40-Y84	75	7	5	6	6	3	3	13	32	
Demás causas externas		0									
<b>DEMÁS CAUSAS DEFINIDAS</b>		<b>440</b>	<b>28</b>	<b>37</b>	<b>22</b>	<b>46</b>	<b>39</b>	<b>41</b>	<b>54</b>	<b>172</b>	<b>1</b>
<b>TOTAL DE CAUSAS DEFINIDAS</b>		<b>6.610</b>	<b>574</b>	<b>610</b>	<b>402</b>	<b>610</b>	<b>514</b>	<b>379</b>	<b>1.023</b>	<b>2.497</b>	<b>1</b>
<b>CAUSAS MAL DEFINIDAS</b>	<b>R00-R99</b>	<b>1.027</b>	<b>64</b>	<b>75</b>	<b>109</b>	<b>86</b>	<b>66</b>	<b>40</b>	<b>94</b>	<b>493</b>	<b>0</b>

**NOTA:**

\* V02-V04 (con cuarto dígito 1 o 9); V051; V092; V093; V12-V15, V20-V28 (con cuarto dígito 4, 5 o 9); V30-V38, V49-V48, V50-V58, V60-V68, V70-V78 (con cuarto dígito 5, 6, 7 o 9); V19, V29, V39, V49, V59, V69 y V79 (con cuarto dígito 4, 5, 6 o 9); V803-V805; V811; V821; V830-V833; V840-V843; V850-V853; V860-V863; V870-V878; V892-V899

DEPARTAMENTO DE ESTADÍSTICA SANITARIA - MINISTERIO DE SALUD PÚBLICA - PROVINCIA DEL CHACO

**DEFUNCIONES GENERALES POR CAUSA DE MUERTE Y SEXO  
PROVINCIA DEL CHACO - AÑO 2017**

CAUSA DE MUERTE		TOTAL PROVINCIA	SEXO			
DESCRIPCION	CODIGO CIE-10		MASCULINO	FEMENINO	INDETER- MINADO	SE IGNORA
<b>TOTAL PROVINCIA</b>		<b>7.637</b>	<b>4.254</b>	<b>3.383</b>	<b>0</b>	<b>0</b>
<b>ENFERMEDADES INFECCIOSAS Y PARASITARIAS (A00-B99, Excep. A87)</b>		<b>333</b>	<b>192</b>	<b>141</b>	<b>0</b>	<b>0</b>
Enfermedades infecciosas intestinales	A00-A09	10	7	3		
Tuberculosis	A15-A19 B90	49	26	23		
Difteria	A36	0				
Coqueluche	A37	0				
Tétano neonatal	A33	0				
Tétano obstétrico	A34	0				
Otros tétanos	A35	0				
Septicemia	A40-A41	224	123	101		
Poliomielitis aguda	A80	0				
Sarampión	B05	0				
Rubeola	B06	0				
Infección meningocócica	A39	1		1		
Meningitis viral	A87	0				
Enfermedad por virus de la inmunodeficiencia	B20-B24	18	17	1		
Hepatitis viral	B15-B19	1		1		
Tripanosomiasis	B57	20	12	8		
Demás enfermedades infecciosas y parasitarias		10	7	3		
<b>TUMORES (C00-D48)</b>		<b>1.432</b>	<b>779</b>	<b>653</b>	<b>0</b>	<b>0</b>
<b>Tumores Malignos</b>	<b>C00-C97</b>	<b>1.343</b>	<b>732</b>	<b>611</b>	<b>0</b>	<b>0</b>
Colon, recto y de la porción rectosigmoide y del ano	C18-C21	136	77	59		
Cuello de útero, cuerpo y otras partes no especificadas	C53-C55	114		114		
Esófago	C15	46	35	11		
Estómago	C16	94	63	31		
Hígado y de las vías biliares intrahepáticas	C22	34	22	12		
Leucemias	C91-C95	41	24	17		
Linfoma No Hodgkin	C82-C85	19	14	5		
Mama	C50	87		87		
Ovario	C56	18		18		
Pancreas	C25	57	26	31		
Próstata	C61	79	79			
Tráquea, de los bronquios y del pulmón	C33-C34	206	155	51		
Vesícula biliar y otras partes de las vías biliares	C23-C24	14	5	9		
Tumor maligno de sitios no especificados	C80	150	69	81		
Todos los demás tumores malignos	C00-C97	248	163	85		

DEPARTAMENTO DE ESTADÍSTICA SANITARIA - MINISTERIO DE SALUD PÚBLICA - PROVINCIA DEL CHACO

CAUSA DE MUERTE		TOTAL PROVINCIA	SEXO			
DESCRIPCION	CODIGO CIE-10		MASCULINO	FEMENINO	INDETER- MINADO	SE IGNORA
<b>Carcinomas in situ y de evolución incierta - Tumores benignos y de naturaleza no especificada</b>	<b>D00-D48</b>	<b>89</b>	<b>47</b>	<b>42</b>		
DIABETES MIELLITUS	E10-E14	248	138	110		
DEFICIENCIAS DE LA NUTRICION Y ANEMIAS NUTRICIONALES	E40-E64 D50-D53	60	34	26		
MENINGITIS	G00-G03	5	3	2		
ENFERMEDAD DE ALZHEIMER	G30	20	6	14		
<b>TRASTORNOS MENTALES Y DEL COMPORTAMIENTO (F00-F99)</b>		<b>36</b>	<b>26</b>	<b>10</b>	<b>0</b>	<b>0</b>
Síndrome de dependencia del alcohol	F10	19	17	2		
Los demás trastornos mentales		17	9	8		
<b>ENFERMEDADES DEL SISTEMA CIRCULATORIO (I00-I99)</b>		<b>1.593</b>	<b>832</b>	<b>761</b>	<b>0</b>	<b>0</b>
Enfermedades del Corazón	I00-I52	1.015	519	496	0	0
Enfermedades hipertensivas	I10-I15	109	51	58		
Enfermedades isquémicas del corazón	I20-I25	289	179	110		
Insuficiencia cardíaca	I50	342	147	195		
Complicaciones y descripciones mal definidas de la enfermedad cardíaca	I51	55	30	25		
Las demás enfermedades del corazón		220	112	108		
Enfermedades cerebrovasculares	I60-I69	534	285	249		
Arteriosclerosis	I70	6	4	2		
Demás enfermedades del sistema circulatorio		38	24	14		
<b>ENFERMEDADES DEL SISTEMA RESPIRATORIO (J00-J99)</b>		<b>1.140</b>	<b>595</b>	<b>545</b>	<b>0</b>	<b>0</b>
Infecciones respiratorias agudas	J00-J06 J20-22	1		1		
Neumonía e Influenza	J09 J10- J18	735	380	355		
Enfermedad crónica de las vías respiratorias inferiores	J40-J47	171	105	66		
Neumonitis debidas a sólidos y líquidos	J69	50	20	30		
Insuficiencia respiratoria no clasificada en otra parte	J96	78	36	42		
Demás enfermedades del Sistema Respiratorio		105	54	51		
ENFERMEDAD DEL ESOFAGO, ESTOMAGO Y DUODENO	K20-K31	9	4	5		
APENDICITIS, HERNIA DE LA CAVIDAD ABDOMINAL Y OBSTRUCCION INTESTINAL	K35-K46 K56	31	14	17		
CIERTAS ENFERMEDADES CRONICAS DEL HIGADO Y CIRROSIS	K70 K76 K73-K74	123	107	16		
ENFERMEDADES DEL APARATO URINARIO	N00-N39	305	157	148		
COMPLICACIONES DEL EMBARAZO, PARTO Y PUERPERIO	O00-O99	16		16		
CIERTAS AFECCIONES ORIGINADAS EN EL PERIODO PERINATAL	P00-P96	112	70	42		
MALFORMACIONES CONGENITAS, DEFORMIDADES Y ANOMALIAS CROMOSOMICAS	Q00-Q99	82	47	35		
<b>CAUSAS EXTERNAS (V01-Y98)</b>		<b>625</b>	<b>475</b>	<b>150</b>	<b>0</b>	<b>0</b>
Accidentes de tráfico de vehículo de motor	* Ver nota	163	133	30		

DEPARTAMENTO DE EPIDEMIOLOGIA Y SALUD PUBLICA - PROVINCIA DEL CHACO  
 MINISTERIO DE SALUD PUBLICA - PROVINCIA DEL CHACO



CAUSA DE MUERTE		TOTAL PROVINCIA	SEXO			
DESCRIPCION	CODIGO CIE-10		MASCULINO	FEMENINO	INDETER- MINADO	SE IGNORA
Otros accidentes de transporte, inclusive secuelas	V01-V99 Y85	9	8	1		
Ahogamiento y sumersión accidentales	W65-W74	23	19	4		
Otras causas externas de traumatismos accidentales, inclusive secuelas	W00-W64 W75-X59 Y86	131	91	40		
Suicidios, inclusive secuelas	X60-X84 Y870	60	51	9		
Agresiones, inclusive secuelas	X85-Y09 Y871	54	46	8		
Eventos de intención no determinada, inclusive secuelas	Y10-Y34 Y872	110	94	16		
Complicaciones de la atención médica y quirúrgica	Y40-Y84	75	33	42		
Demás causas externas		0				
<b>DEMÁS CAUSAS DEFINIDAS</b>		<b>440</b>	<b>237</b>	<b>203</b>	<b>0</b>	<b>0</b>
<b>TOTAL DE CAUSAS DEFINIDAS</b>		<b>6.610</b>	<b>3.716</b>	<b>2.894</b>	<b>0</b>	<b>0</b>
<b>CAUSAS MAL DEFINIDAS</b>	<b>R00-R99</b>	<b>1.027</b>	<b>538</b>	<b>489</b>	<b>0</b>	<b>0</b>

**NOTA:**

\* V02-V04 (con cuarto dígito 1 o 9); V051; V092; V093; V12-V15, V20-V28 (con cuarto dígito 4, 5 o 9); V30-V38, V40-V48, V50-V58, V60-V68, V70-V78 (con cuarto dígito 5, 6, 7 o 9); V19, V29, V39, V49, V59, V69 y V79 (con cuarto dígito 4, 5 o 9); V803-V805; V811; V821; V830-V833; V840-V843; V850-V853; V860-V863; V870-V878; V892; V899

DEPARTAMENTO DE ESTADÍSTICA SANITARIA - MINISTERIO DE SALUD PÚBLICA - PROVINCIA DEL CHACO

**DEFUNCIONES GENERALES POR GRUPO DE EDAD, CAUSA DE MUERTE Y AÑOS DE VIDA PERDIDOS PREMATURAMENTE  
PROVINCIA DEL CHACO - AÑO 2017**

CAUSA DE MUERTE		TOTAL PROVINCIA	GRUPOS ETAREOS										TOTAL 0 A 74 AÑOS	A.V.P.P.
DESCRIPCION	CODIGO CIE-10		MENOR DE 1 AÑO	DE 1 A 4 AÑOS	DE 5 A 14 AÑOS	DE 15 A 24 AÑOS	DE 25 A 34 AÑOS	DE 35 A 44 AÑOS	DE 45 A 54 AÑOS	DE 55 A 64 AÑOS	DE 65 A 74 AÑOS			
<b>TOTAL PROVINCIA</b>		<b>7.637</b>	<b>239</b>	<b>46</b>	<b>47</b>	<b>230</b>	<b>227</b>	<b>307</b>	<b>539</b>	<b>1.175</b>	<b>1.604</b>	<b>4.414</b>	<b>98.990,0</b>	
<b>ENFERMEDADES INFECCIOSAS Y PARASITARIAS (A00-B99, Excep. A87)</b>		<b>333</b>	<b>11</b>	<b>3</b>	<b>3</b>	<b>7</b>	<b>6</b>	<b>20</b>	<b>18</b>	<b>50</b>	<b>71</b>	<b>189</b>	<b>4.229,5</b>	
Enfermedades infecciosas intestinales	A00-A09	10	3	1		1					2	7	362,5	
Tuberculosis	A15-A19 B90	49			2	3	2	6	2	7	15	37	843,5	
Difteria	A36	0												
Coqueluche	A37	0												
Tétano neonatal	A33	0												
Tétano obstétrico	A34	0												
Otros tétanos	A35	0												
Septicemia	A40-A41	224	3			3	2	6	10	27	50	102	1.708,0	
Poliomielitis aguda	A80	0												
Sarampión	B05	0												
Rubeola	B06	0												
Infección meningocócica	A39	1		1								1	72,5	
Meningitis viral	A87	0												
Enfermedad por virus de la inmunodeficiencia	B20-B24	18					1	6	4	6	1	18	459,0	
Hepatitis viral	B15-B19	1									1	1	5,5	
Tripanosomiasis	B57	20						2	2	9	2	15	272,5	
Demás enfermedades infecciosas y parasitarias		10	5	1			1			1		8	506,0	
<b>TUMORES (C00-D48)</b>		<b>1.432</b>	<b>1</b>	<b>5</b>	<b>8</b>	<b>13</b>	<b>26</b>	<b>82</b>	<b>144</b>	<b>348</b>	<b>370</b>	<b>997</b>	<b>16.877,5</b>	
<b>Tumores Malignos</b>	<b>C00-C97</b>	<b>1.343</b>	<b>1</b>	<b>4</b>	<b>8</b>	<b>12</b>	<b>25</b>	<b>80</b>	<b>134</b>	<b>322</b>	<b>348</b>	<b>934</b>	<b>15.854,0</b>	
Colon, recto y de la porción rectosigmoide y del ano	C18-C21	136				2	2	6	19	29	34	92	1.536,0	
Cuello de útero, cuerpo y otras partes no especificadas	C53-C55	114					10	27	17	30	8	92	2.356,0	
Esófago	C15	46							2	14	15	31	350,5	
Estómago	C16	94						5	9	23	29	66	923,0	
Hígado y de las vías biliares intrahepáticas	C22	34						1	6	5	12	24	332,0	
Leucemias	C91-C95	41		1	5	4	4	1	2	6	7	30	1.022,0	
Linfoma No Hodgkin	C82-C85	19						1	1	5	8	15	182,5	
Mama	C50	87					3	7	12	26	20	68	1.204,0	
Ovario	C56	18			1	1		2	2	6	2	14	347,0	
Pancreas	C25	57						1	7	16	12	36	528,0	
Próstata	C61	79							3	9	20	32	326,0	
Tráquea, de los bronquios y del pulmón	C33-C34	206					2	2	17	66	71	158	2.009,0	
Vesícula biliar y otras partes de las vías biliares	C23-C24	14						1	2	2	2	7	128,5	
Tumor maligno de sitios no especificados	C80	150	1			1	1	8	14	28	46	99	1.503,5	
Todos los demás tumores malignos	C00-C97	248		3	2	4	3	18	21	57	62	170	3.106,0	

CAUSA DE MUERTE		TOTAL PROVINCIA	GRUPOS ETAREOS										TOTAL 0 A 74 AÑOS	A.V.P.P.
DESCRIPCION	CODIGO CIE-10		MENOR DE 1 AÑO	DE 1 A 4 AÑOS	DE 5 A 14 AÑOS	DE 15 A 24 AÑOS	DE 25 A 34 AÑOS	DE 35 A 44 AÑOS	DE 45 A 54 AÑOS	DE 55 A 64 AÑOS	DE 65 A 74 AÑOS			
<b>Carcinomas in situ y de evolución incierta - Tumores benignos y de naturaleza no especificada</b>	<b>D00-D48</b>	<b>89</b>		1		1	1	2	10	26	22	63	1.023,5	
DIABETES MIELLITUS	E10-E14	248			1		1	8	20	64	9	167	2.298,5	
DEFICIENCIAS DE LA NUTRICION Y ANEMIAS NUTRICIONALES	E40-E64 D50-D53	60	1				2	3	3	3	14	26	472,0	
MENINGITIS	G00-G03	5	1		1		1		1		1	5	216,5	
ENFERMEDAD DE ALZHEIMER	G30	20								2	1	3	36,5	
<b>TRASTORNOS MENTALES Y DEL COMPORTAMIENTO (F00-F99)</b>		<b>36</b>	<b>0</b>	<b>0</b>	<b>0</b>	<b>0</b>	<b>1</b>	<b>0</b>	<b>4</b>	<b>8</b>	<b>7</b>	<b>20</b>	<b>310,0</b>	
Síndrome de dependencia del alcohol	F10	19							4	8	7	19	264,5	
Los demás trastornos mentales		17										1	45,5	
<b>ENFERMEDADES DEL SISTEMA CIRCULATORIO (I00-I99)</b>		<b>1.593</b>	<b>0</b>	<b>3</b>	<b>2</b>	<b>14</b>	<b>9</b>	<b>30</b>	<b>99</b>	<b>228</b>	<b>359</b>	<b>744</b>	<b>10.633,0</b>	
Enfermedades del Corazón	I00-I52	1.015	0	3	2	14	7	17	68	147	215	467	6.909,5	
Enfermedades hipertensivas	I10-I15	109						3	8	10	26	48	664,0	
Enfermedades isquémicas del corazón	I20-I25	289				1		7	39	63	80	190	2.715,0	
Insuficiencia cardíaca	I50	342		1		1	3	3	4	39	54	105	1.374,5	
Complicaciones y descripciones mal definidas de la enfermedad cardíaca	I51	55			1		1	2	9	8	11	32	596,0	
Las demás enfermedades del corazón		220		2	1	5	3	2	8	27	44	92	1.560,0	
Enfermedades cerebrovasculares	I60-I69	534				4	2	13	28	75	134	256	3.388,0	
Arteriosclerosis	I70	6									3	3	16,5	
Demás enfermedades del sistema circulatorio		36				2			3	6	7	18	319,0	
<b>ENFERMEDADES DEL SISTEMA RESPIRATORIO (J00-J99)</b>		<b>1.140</b>	<b>17</b>	<b>4</b>	<b>3</b>	<b>19</b>	<b>15</b>	<b>13</b>	<b>46</b>	<b>122</b>	<b>237</b>	<b>476</b>	<b>8.319,0</b>	
Infecciones respiratorias agudas	J00-J06 J20-J22	1	1									1	74,5	
Neumonía e Influenza	J09-J10 J18	735	7		1	15	9	7	24	78	142	283	4.679,5	
Enfermedad crónica de las vías respiratorias inferiores	J40-J47	171		1		1	3	2	11	25	55	98	1.306,0	
Neumonitis debidas a sólidos y líquidos	J69	50	7	3	1	2	1	1	1	1	3	20	1.054,0	
Insuficiencia respiratoria no clasificada en otra parte	J96	78					1	2	4	4	19	30	385,0	
Demás enfermedades del Sistema Respiratorio		105	2		1	1	1	1	6	14	18	44	820,0	
ENFERMEDAD DEL ESOFAGO, ESTOMAGO Y DUODENO	K20-K31	9							1	3	2	6	83,0	
APENDICITIS, HERNIA DE LA CAVIDAD ABDOMINAL Y OBSTRUCCION INTESTINAL	K35-K46 K56	31					1		1	1	12	15	152,5	
CIERTAS ENFERMEDADES CRONICAS DEL HIGADO Y CIRROSIS	K70 K76 K73-K74	123						3	12	26	40	31	2.016,0	
ENFERMEDADES DEL APARATO URINARIO	N00-N39	305	3			2	5	9	19	29	73	140	2.217,0	
COMPLICACIONES DEL EMBARAZO, PARTO Y PUERPERIO	O00-O99	16				3	7	6				16	698,0	
CIERTAS AFECTACIONES ORIGINADAS EN EL PERIODO PERINATAL	P00-P96	112	112									112	8.344,0	
MALFORMACIONES CONGENITAS, DEFORMIDADES Y ANOMALIAS CRONICAS	Q00-Q99	82	61	6	2	2	2	1	4		2	80	5.461,0	
<b>CAUSAS EXTERNAS (V01-Y98)</b>		<b>625</b>	<b>6</b>	<b>18</b>	<b>15</b>	<b>139</b>	<b>116</b>	<b>73</b>	<b>52</b>	<b>76</b>	<b>62</b>	<b>557</b>	<b>21.163,5</b>	
Accidentes de tráfico de vehículo de motor	* Ver nota	163	1	3	4	48	36	23	10	25	8	158	6.359,0	

CAUSA DE MUERTE		TOTAL PROVINCIA	GRUPOS ETAREOS										
DESCRIPCION	CODIGO CIE-10		MENOR DE 1 AÑO	DE 1 A 4 AÑOS	DE 5 A 14 AÑOS	DE 15 A 24 AÑOS	DE 25 A 34 AÑOS	DE 35 A 44 AÑOS	DE 45 A 54 AÑOS	DE 55 A 64 AÑOS	DE 65 A 74 AÑOS	TOTAL 0 A 74 AÑOS	A.V.P.P.
Otros accidentes de transporte, inclusive secuelas	V01-V99 Y85	9		1	1		2	2	1	2		9	356,5
Ahogamiento y sumersión accidentales	W65-W74	23		3	3	3	3	2	5			21	926,5
Otras causas externas de traumatismos accidentales, inclusive secuelas	W00-W64 W75-X59 Y86	131	5	8	4	17	15	17	10	11	15	102	3.952,0
Suicidios, inclusive secuelas	X60-X84 Y870	60				20	16	4	4	7	7	58	2.229,0
Agresiones, inclusive secuelas	X85-Y09 Y871	54				17	17	5	6	4	2	51	2.120,5
Eventos de intención no determinada, inclusive secuelas	Y10-Y34 Y872	110		3	3	34	25	18	7	8	9	107	4.429,5
Complicaciones de la atención médica y quirúrgica	Y40-Y84	75					2	2	9	19	19	51	790,5
Demás causas externas		0											
<b>DEMÁS CAUSAS DEFINIDAS</b>		<b>440</b>	<b>11</b>	<b>6</b>	<b>8</b>	<b>24</b>	<b>20</b>	<b>21</b>	<b>38</b>	<b>69</b>	<b>75</b>	<b>272</b>	<b>7.217,0</b>
<b>TOTAL DE CAUSAS DEFINIDAS</b>		<b>6.610</b>	<b>224</b>	<b>45</b>	<b>43</b>	<b>223</b>	<b>215</b>	<b>278</b>	<b>476</b>	<b>1.043</b>	<b>1.390</b>	<b>3.937</b>	<b>90.744,5</b>
<b>CAUSAS MAL DEFINIDAS</b>	<b>R00-R99</b>	<b>1.027</b>	<b>15</b>	<b>1</b>	<b>4</b>	<b>7</b>	<b>12</b>	<b>29</b>	<b>63</b>	<b>132</b>	<b>214</b>	<b>477</b>	<b>8.245,5</b>

**NOTA:**

\* V02-V04 (con cuarto dígito 1 o 9); V051; V092; V093; V12-V15, V20-V28 (con cuarto dígito 4, 5 o 9); V30-V38, V46-V48, V50-V58, V60-V68, V70-V78 (con cuarto dígito 5, 6, 7 o 9); V19, V29, V39, V49, V59, V69 y V79 (con cuarto dígito 4, 5, 6 o 9); V803-V805; V811; V821; V830-V833; V840-V843; V850-V853; V860-V863; V870-V878; V892; V899

DEPARTAMENTO DE ESTADÍSTICA SANITARIA - MINISTERIO DE SALUD PÚBLICA - PROVINCIA DEL CHACO

**DEFUNCIONES GENERALES POR GRUPO ETAREO, REGIONES SANITARIAS Y AREAS PROGRAMATICAS  
PROVINCIA DEL CHACO - AÑO 2017**

UDT	AREAS		TOTAL PROVINCIA	MENOR DE 1 AÑO		DE 1 AÑO		DE 2 A 4 AÑOS		DE 5 A 9 AÑOS		DE 10 A 14 AÑOS		DE 15 A 19 AÑOS		DE 20 A 34 AÑOS		DE 35 A 49 AÑOS		DE 50 Y MAS AÑOS		SIN ESPECIF.	
	NRO	DENOMINACION		CANT.	%	CANT.	%	CANT.	%	CANT.	%	CANT.	%	CANT.	%	CANT.	%	CANT.	%	CANT.	%	CANT.	%
	<b>TOTAL PROVINCIA</b>		<b>7.637</b>	<b>239</b>	<b>3,1</b>	<b>19</b>	<b>0,2</b>	<b>27</b>	<b>0,4</b>	<b>19</b>	<b>0,2</b>	<b>28</b>	<b>0,4</b>	<b>104</b>	<b>1,4</b>	<b>353</b>	<b>4,6</b>	<b>523</b>	<b>6,8</b>	<b>6.323</b>	<b>82,8</b>	<b>2</b>	<b>0,0</b>
	<b>TOTAL REGION 1: UMDESCH</b>		<b>638</b>	<b>17</b>	<b>2,7</b>	<b>2</b>	<b>0,3</b>	<b>2</b>	<b>0,3</b>	<b>1</b>	<b>0,2</b>	<b>1</b>	<b>0,2</b>	<b>7</b>	<b>1,1</b>	<b>20</b>	<b>3,1</b>	<b>43</b>	<b>6,7</b>	<b>545</b>	<b>85,4</b>	<b>0</b>	<b>0,0</b>
14	35	LA TIGRA	39	1	2,6													2	5,1	36	92,3		
	36	LA CLOTILDE	36	1	2,8								1	2,8	2	5,6	2	5,6	30	83,3			
	37	SAN BERNARDO	76	6	7,9			1	1,3				1	1,3	2	2,6	7	9,2	59	77,6			
	39	SAMUHU	16												2	12,5	1	6,3	13	81,3			
	40	VILLA ANGELA	328	4	1,2	1	0,3	1	0,3	1	0,3			3	0,9	13	4,0	18	5,5	287	87,5		
	40	ENRIQUE URIEN	5															1	20,0	4	80,0		
	41	CORONEL DU GRATY	64	2	3,1									1	1,6	1	1,6	8	12,5	52	81,3		
	42	SANTA SYLVINA	66	3	4,5	1	1,5						1	1,5				4	6,1	56	84,8		
	43	CHOROTIS	8																8	100,0			
	<b>TOTAL REGION 2: CENTRO CHAQUEÑA</b>		<b>685</b>	<b>21</b>	<b>3,1</b>	<b>3</b>	<b>0,4</b>	<b>1</b>	<b>0,1</b>	<b>1</b>	<b>0,1</b>	<b>2</b>	<b>0,3</b>	<b>10</b>	<b>1,5</b>	<b>29</b>	<b>4,2</b>	<b>40</b>	<b>5,8</b>	<b>578</b>	<b>84,4</b>	<b>0</b>	<b>0,0</b>
9	11	LAS GARCITAS	36	3	8,3										3	8,3			30	83,3			
	13	CAPITAN SOLARI	12									1	8,3						11	91,7			
	14	COLONIA ELISA	37	1	2,7												3	8,1	33	89,2			
	30	EL PALMAR	8																8	100,0			
	31	QUITILIPÍ	217	7	3,2			1	0,5					2	0,9	9	4,1	16	7,4	182	83,9		
	32	COLONIA ABORIGEN	12	2	16,7	1	8,3									1	8,3	3	25,0	5	41,7		
	33	MACHAGAI	164	6	3,7									7	4,3	10	6,1	6	3,7	135	82,3		
	34	PCIA DE LA PLAZA	92	1	1,1		1,1			1	1,1					3	3,3	6	6,5	80	87,0		
	38	VILLA BERTHET	107	1	0,9	1	0,9					1	0,9	1	0,9	3	2,8	6	5,6	94	87,9		
	<b>TOTAL REGION 3: ORIENTAL CHAQUEÑA</b>		<b>511</b>	<b>21</b>	<b>4,1</b>	<b>0</b>	<b>0,0</b>	<b>1</b>	<b>0,2</b>	<b>1</b>	<b>0,2</b>	<b>3</b>	<b>0,6</b>	<b>8</b>	<b>1,6</b>	<b>20</b>	<b>3,9</b>	<b>28</b>	<b>5,5</b>	<b>429</b>	<b>84,0</b>	<b>0</b>	<b>0,0</b>
10	15	LA VERDE	20																20	100,0			
	16	LAPACHITO	6																6	100,0			
	17	LA ESCONDIDA	31	2	6,5							1	3,2	1	3,2			5	16,1	22	71,0		
	18	MAKALLE	42	1	2,4			1	2,4			2	4,8	2	4,8	1	2,4	2	4,8	33	78,6		
	18	LAGUNA BLANCA	5																5	100,0			
	19	PUERTO TIROL	60	6	10,0									1	1,7	5	8,3	3	5,0	45	75,0		
	19	COLONIA POPULAR	5															1	20,0	4	80,0		
11	1	PUERTO BERMEJO	14																14	100,0			
	1	PUERTO EVA PERON	6													2	33,3			4	66,7		
	2	GENERAL VEDIA	25	2	8,0													1	4,0	22	88,0		
	3	LA LEONESA	98	5	5,1									3	3,1	5	5,1	7	7,1	78	79,6		
	4	LAS PALMAS	56	1	1,8									1	1,8	2	3,6	3	5,4	49	87,5		
	5	ISLA DEL CERRITO	10							1	10,0					1	10,0			8	80,0		
	6	COLONIA BENITEZ	30	1	3,3										2	6,7	2	6,7	25	83,3			

DPT.	AREAS		TOTAL PROVINCIA	MENOR DE 1 AÑO		DE 1 AÑO		DE 2 A 4 AÑOS		DE 5 A 9 AÑOS		DE 10 A 14 AÑOS		DE 15 A 19 AÑOS		DE 20 A 34 AÑOS		DE 35 A 49 AÑOS		DE 50 Y MAS AÑOS		SIN ESPECIF.	
	NRO	DENOMINACION		CANT.	%	CANT.	%	CANT.	%	CANT.	%	CANT.	%	CANT.	%	CANT.	%	CANT.	%	CANT.	%	CANT.	%
13	7	MARGARITA BELEN	52													1	1,9	2	3,8	49	94,2		
	10	BASAIL	33	1	3,0											1	3,0	2	6,1	29	87,9		
	20	COTE-LAI	3																	3	100,0		
	21	CHARADAI	15	2	13,3															13	86,7		
<b>TOTAL REGION 4: SUDOESTE II</b>			<b>696</b>	<b>22</b>	<b>3,2</b>	<b>3</b>	<b>0,4</b>	<b>3</b>	<b>0,4</b>	<b>1</b>	<b>0,1</b>	<b>6</b>	<b>0,9</b>	<b>13</b>	<b>1,9</b>	<b>31</b>	<b>4,5</b>	<b>44</b>	<b>6,3</b>	<b>573</b>	<b>82,3</b>	<b>0</b>	<b>0,0</b>
15	52	CORZUELA	80	2	2,5					1	1,3	1	1,3	2	2,5	1	2,6	5	6,3	68	85,0		
	53	LAS BREÑAS	197	7	3,6			1	0,5					4	2,0	8	4,1	14	7,1	163	82,7		
	53	LAS PIEDRITAS	0																				
	54	CHARATA	227	8	3,5	2	0,9	1	0,4			1	0,4	2	0,9	13	5,7	10	4,4	190	83,7		
	55	GENERAL PINEDO	111	2	1,8			1	0,9			2	1,8	4	3,6	6	5,4	13	11,7	83	74,8		
	56	GANCEDO	27	3	11,1	1	3,7					2	7,4							21	77,8		
	56	GENERAL CAPDEVILA	1																	1	100,0		
57	HERMOSO CAMPO	53											1	1,9	3	5,7	2	3,8	47	88,7			
<b>TOTAL REGION 5: IMPENETRABLE</b>			<b>580</b>	<b>21</b>	<b>3,6</b>	<b>3</b>	<b>0,5</b>	<b>3</b>	<b>0,5</b>	<b>3</b>	<b>0,5</b>	<b>3</b>	<b>0,5</b>	<b>7</b>	<b>1,2</b>	<b>41</b>	<b>7,1</b>	<b>59</b>	<b>10,2</b>	<b>440</b>	<b>75,9</b>	<b>0</b>	<b>0,0</b>
1	58	EL SAUZALITO	35	2	5,7			2	5,7			1	2,9			5	14,3	6	17,1	19	54,3		
	59	EL SAUZAL	9											1	11,1	1	11,1			7	77,8		
2	59	WICHI - EL PINTADO	0																				
	60	COMANDANCIA FRIAS	0																				
	61	NUEVA POMPEYA	23	1	4,3											5	21,7	2	8,7	15	65,2		
3	62	FUERTE ESPERANZA	17	1	5,9											1	5,9	4	23,5	11	64,7		
	63	EL ESPINILLO	17	1	5,9											1	5,9	3	17,6	12	70,6		
	64	VILLA RIO BERMEJITO	45	1	2,2					1	2,2	1	2,2	2	4,4	5	11,1	6	13,3	29	64,4		
4	65	MIRAFLORES	60	3	5,0		1,7							1	1,7	5	8,3	3	5,0	47	78,3		
	66	JUAN JOSE CASTELLI	234	10	4,3	1	0,4	1	0,4	2	0,9	1	0,4	3	1,3	9	3,8	19	8,1	188	80,3		
	67	TRES ISLETAS	140	2	1,4	1	0,7									9	6,4	16	11,4	112	80,0		
<b>TOTAL REGION 6: NORTE</b>			<b>419</b>	<b>15</b>	<b>3,6</b>	<b>3</b>	<b>0,7</b>	<b>2</b>	<b>0,5</b>	<b>2</b>	<b>0,5</b>	<b>1</b>	<b>0,2</b>	<b>13</b>	<b>3,1</b>	<b>28</b>	<b>6,7</b>	<b>25</b>	<b>6,0</b>	<b>328</b>	<b>78,3</b>	<b>2</b>	<b>0,0</b>
8	12	COLONIAS UNIDAS	42	1	2,4									1	2,4			2	4,8	38	90,5		
	44	PAMPA DEL INDIO	86	4	4,7	1	1,2	1	1,2					5	5,8	8	9,3	7	8,1	60	69,8		
	45	PRESIDENCIA ROCA	28	1	3,6	1	3,6									2	7,1	1	3,6	23	82,1		
	46	LAGUNA LIMPIA	9																	9	100,0		
	47	GRAL SAN MARTIN	239	9	3,8	1	0,4	1	0,4	2	0,8	1	0,4	7	2,9	16	6,7	15	6,3	185	77,4	2	0,8
	48	CIERVO PETISO	4																	4	100,0		
	49	PAMPA ALMIRANTE	6													1	16,7			5	83,3		
	50	SELVA RIO DE ORO	3													1	33,3			2	66,7		
51	LA ERUGIVIS	2																	2	100,0			
<b>TOTAL REGION 7: CENTRO OESTE</b>			<b>1.117</b>	<b>53</b>	<b>4,7</b>	<b>2</b>	<b>0,2</b>	<b>6</b>	<b>0,5</b>	<b>3</b>	<b>0,3</b>	<b>7</b>	<b>0,6</b>	<b>17</b>	<b>1,5</b>	<b>41</b>	<b>3,7</b>	<b>81</b>	<b>7,3</b>	<b>907</b>	<b>81,2</b>	<b>0</b>	<b>0,0</b>
5	22	TACO POZO	53	2	3,8									1	1,9	1	1,9	11	20,8	38	71,7		
6	23	LOS FRENTONES	40	2	5,0	1	2,5					1	2,5			1	2,5	4	10,0	31	77,5		
	24	PAMPA DEL INFIERNO	74	3	4,1			1	1,4			2	2,7	1	1,4	3	4,1	4	5,4	60	81,1		

UDT	AREAS		TOTAL PROVINCIA	MENOR DE 1 AÑO		DE 1 AÑO		DE 2 A 4 AÑOS		DE 5 A 9 AÑOS		DE 10 A 14 AÑOS		DE 15 A 19 AÑOS		DE 20 A 34 AÑOS		DE 35 A 49 AÑOS		DE 50 Y MAS AÑOS		SIN ESPECIF.	
	NRO	DENOMINACION		CANT.	%	CANT.	%	CANT.	%	CANT.	%	CANT.	%	CANT.	%	CANT.	%	CANT.	%	CANT.	%	CANT.	%
6	25	CONCEPCION DEL BERMEJO	51	1	2,0								2	3,9	2	3,9	4	7,8	42	82,4			
	26	AVIA TERAI	56	4	7,1								3	5,4	5	8,9	3	5,4	41	73,2			
7	27	NAPENAY	33	4	12,1												8	24,2	21	63,6			
	28	CAMPO LARGO	72	6	8,3			1	1,4				2	2,8	1	1,4	11	15,3	51	70,8			
	29	PCIA ROQUE SAENZ PEÑA	738	31	4,2	1	0,1	4	0,5	3	0,4	4	0,5	8	1,1	28	3,8	36	4,9	623	84,4		
<b>TOTAL REGION 8: METROPOLITANA</b>			<b>2.990</b>	<b>69</b>	<b>2,3</b>	<b>3</b>	<b>0,1</b>	<b>9</b>	<b>0,3</b>	<b>7</b>	<b>0,2</b>	<b>5</b>	<b>0,2</b>	<b>28</b>	<b>0,9</b>	<b>143</b>	<b>4,8</b>	<b>203</b>	<b>6,8</b>	<b>2.523</b>	<b>84,4</b>	<b>0</b>	<b>0,0</b>
12	8	RESISTENCIA	2.292	53	2,3	3	0,1	7	0,3	5	0,2	1	0,0	13	0,6	107	4,7	153	6,7	1.950	85,1		
	8	BARRANQUERAS	397	5	1,3			1	0,3	1	0,3	1	0,3	6	1,5	17	4,3	27	6,8	339	85,4		
	8	FONTANA	212	8	3,8			1	0,5			3	1,4	3	1,4	14	6,6	15	7,1	168	79,2		
	8	PUERTO VILELAS	78	3	3,8					1	1,3			6	7,7	5	6,4	8	10,3	55	70,5		
	9	COLONIA BARANDA	11																	11	100,0		
<b>REGION SANITARIA IGNORADA</b>			<b>1</b>	<b>0</b>	<b>0,0</b>	<b>0</b>	<b>0,0</b>	<b>0</b>	<b>0,0</b>	<b>0</b>	<b>0,0</b>	<b>0</b>	<b>0,0</b>	<b>1</b>	<b>100,0</b>	<b>0</b>	<b>0,0</b>	<b>0</b>	<b>0,0</b>	<b>0</b>	<b>0,0</b>	<b>0</b>	<b>0,0</b>

DEPARTAMENTO DE ESTADISTICA SANITARIA - MINISTERIO DE SALUD PUBLICA

**DEFUNCIONES POR ENFERMEDADES INMUNOPREVENIBLES, CLASIFICADAS  
POR AREAS PROGRAMATICAS Y REGIONES SANITARIAS  
PROVINCIA DEL CHACO - AÑO 2017**

UDT	AREAS		T.B.C.				
	NRO	DENOMINACION	MENOR DE 1 AÑO	DE 1 AÑO	DE 2 A 4 AÑOS	DE 5 AÑOS Y MAS	SIN ESPECIF. EDAD
<b>TOTAL PROVINCIA</b>			<b>0</b>	<b>0</b>	<b>0</b>	<b>49</b>	<b>0</b>
<b>TOTAL REGION 1: UMDESCH</b>			<b>0</b>	<b>0</b>	<b>0</b>	<b>3</b>	<b>0</b>
14	35	LA TIGRA				1	
	36	LA CLOTILDE					
	37	SAN BERNARDO				1	
	39	SAMUHU					
	40	VILLA ANGELA				1	
	40	ENRIQUE URIEN					
	41	CORONEL DU GRATY					
	42	SANTA SYLVINA					
	43	CHOROTIS					
<b>TOTAL REGION 2: CENTRO CHAQUEÑA</b>			<b>0</b>	<b>0</b>	<b>0</b>	<b>1</b>	<b>0</b>
9	11	LAS GARCITAS					
	13	CAPITAN SOLARI					
	14	COLONIA ELISA					
	30	EL PALMAR					
	31	QUITILUPI					
	32	COLONIA ABORIGEN					
	33	MACHAGAI				1	
	34	PCIA DE LA PLAZA					
	38	VILLA BERTHET					
<b>TOTAL REGION 3: ORIENTAL CHAQUEÑA</b>			<b>0</b>	<b>0</b>	<b>0</b>	<b>4</b>	<b>0</b>
10	15	LA VERDE					
	16	LAPACHITO					
	17	LA ESCONDIDA					
	18	MAKALLE					
	18	LAGUNA BLANCA					
	19	PUERTO TIROL				3	
	19	COLONIA POPULAR					
11	1	PUERTO BERMEJO					
	1	PUERTO EVA PERON					
	2	GENERAL VEDIA					
	3	LA LEONESA					
	4	LAS PALMAS					
	5	ISLA DEL CERRITO					
	6	COLONIA BENITEZ					
	7	MARGARITA BELEN				1	
13	10	BASAIL					
	20	COTE-LAI					
	21	CHARADAI					
<b>TOTAL REGION 4: SUDOESTE II</b>			<b>0</b>	<b>0</b>	<b>0</b>	<b>3</b>	<b>0</b>
15	52	CORZUELA				2	
	53	LAS BRENAS					
	53	LAS PIEDRITAS					
	54	CHARATA					
	55	GENERAL PINEDO				1	
	56	GANCEDO					
	56	GENERAL CAPDEVILA					
	57	HERMOSO CAMPO					
<b>TOTAL REGION 5: IMPENETRABLE</b>			<b>0</b>	<b>0</b>	<b>0</b>	<b>17</b>	<b>0</b>
1	58	EL SAUZALITO				4	
	59	EL SAUZAL					
2	59	WICHI - EL PINTADO					
	60	COMANDANCIA FRIAS					
	61	NUEVA POMPEYA				1	
3	62	FUERTE ESPERANZA					
	63	EL ESPINILLO					
	64	VILLA RIO BERMEJITO				4	
4	65	MIRAFLORES				1	
	66	JUAN JOSE CASTELLI				6	
	67	TRES ISLETAS				1	
<b>TOTAL REGION 6: NORTE</b>			<b>0</b>	<b>0</b>	<b>0</b>	<b>5</b>	<b>0</b>
	12	COLONIAS UNIDAS					
	44	PAMPA DEL INDIOS				2	
	45	PRESIDENCIA ROCA					
	46	LAGUNA LIMPIA					

DEPARTAMENTO DE EPIDEMIOLOGIA Y SALUD PUBLICA - MINISTERIO DE SALUD PUBLICA - PROVINCIA DEL CHACO



UDT	AREAS		T.B.C.				
	NRO	DENOMINACION	MENOR DE 1 AÑO	DE 1 AÑO	DE 2 A 4 AÑOS	DE 5 AÑOS Y MAS	SIN ESPECIF. EDAD
8	47	GRAL SAN MARTIN				3	
	48	CIERVO PETISO					
	49	PAMPA ALMIRON					
	50	SELVA RIO DE ORO					
	51	LA EDUGIVIS					
<b>TOTAL REGION 7: CENTRO OESTE</b>			<b>0</b>	<b>0</b>	<b>0</b>	<b>5</b>	<b>0</b>
5	22	TACO POZO					
	23	LOS FRENTONES					
6	24	PAMPA DEL INFIERNO					
	25	CONCEPCION DEL BERMEJO					
	26	AVIA TERA I				1	
7	27	NAPENAY					
	28	CAMPO LARGO					
	29	PCIA ROQUE SAENZ PEÑA					
<b>TOTAL REGION 8: METROPOLITANA</b>			<b>0</b>	<b>0</b>	<b>0</b>	<b>11</b>	<b>0</b>
12	8	RESISTENCIA				4	
	8	BARRANQUERAS				3	
	8	FONTANA				4	
	8	PUERTO VILELAS					
	9	COLONIA BARANDA					

**NOTA:** ESTE AÑO NO SE REGISTRARON MUERTES POR TÉTANOS, T.B.C., SARAMPIÓN NI COQUELUCHE

DEPARTAMENTO DE ESTADISTICA SANITARIA - MINISTERIO DE SALUD PUBLICA - PROVINCIA DEL CHACO



UDT	AREAS		INFECCIONES INTESTINALES			INRESPA			DESNUTRICION		
	NRO	DENOMINACION	MENOR DE 1 AÑO	DE 1 AÑO	DE 2 A 4 AÑOS	MENOR DE 1 AÑO	DE 1 AÑO	DE 2 A 4 AÑOS	MENOR DE 1 AÑO	DE 1 AÑO	DE 2 A 4 AÑOS
8	46	LAGUNA LIMPIA									
	47	GRAL SAN MARTIN									
	48	CIERVO PETISO									
	49	PAMPA ALMIRON									
	50	SELVA RIO DE ORO									
	51	LA EDUGIVIS									
<b>TOTAL REGION 7: CENTRO OESTE</b>			<b>0</b>	<b>0</b>	<b>0</b>	<b>1</b>	<b>0</b>	<b>0</b>	<b>0</b>	<b>0</b>	<b>0</b>
5	22	TACO POZO									
6	23	LOS FRENTONES									
	24	PAMPA DEL INFIERNO				1					
	25	CONCEPCION DEL BERMEJO									
7	26	AVIA TERAÍ									
	27	NAPENAY									
	28	CAMPO LARGO									
	29	PCIA ROQUE SAENZ PEÑA									
<b>TOTAL REGION 8: METROPOLITANA</b>			<b>2</b>	<b>0</b>	<b>0</b>	<b>3</b>	<b>0</b>	<b>0</b>	<b>1</b>	<b>0</b>	<b>0</b>
12	8	RESISTENCIA	<b>2</b>			1			1		
	8	BARRANQUERAS				1					
	8	FONTANA				1					
	8	PUERTO VILELAS									
	9	COLONIA BARANDA									

NOTA: ESTE AÑO NO SE REGISTRARON MUERTES POR DESHIDRATACION.

DEPARTAMENTO DE ESTADISTICA SANITARIA - MINISTERIO DE SALUD PUBLICA - PROVINCIA DEL CHACO